

HIRSITALOT | MODERNI | KLASSINEN

KONTIO

# Koti

#kontio | [www.kontio.fi](http://www.kontio.fi)

**PALJON**  
*uutuusmalleja*

*Esittelyssä*

KONTIO-KOTEJA ERI  
VÄRIMAAILMOILLA

**KONTIO LIVING**  
*Keittiöt ja värimaailmat*

*Classic &*  
**FUTURE**  
-TYYLIT



**KONTIO**  
*Tyyli elää*





# KONTIOLIVING

*Keittiöt*



**KONTIO**  
*Tyyli elää*

# KONTIO *Koti*

Kontiolehti nro 3  
2. painos

## Päätoimitus

Petri Hiltula  
Eira Lampén

## Kontiotuote Oy

Ranuantie 224, 93100 Pudasjärvi  
info@kontio.fi  
020 770 7400

## Ulkoasu ja taitto

Kouta

## Painopaikka

Punamusta, Joensuu



Kontio Koti -lehti on Kontiotuote Oy:n kustantama. Kontiolehtiä julkaistaan noin neljä kertaa vuodessa.

Voit tilata lehtiä yksittäiskappaleena ilmaiseksi [www.kontio.fi](http://www.kontio.fi). Lehdet ovat saatavilla myös kaikissa Kontio-myyjätiloissa.



**Tuotekehityksemme on jatkuva**, joten tämän lehden valokuvat, mallinnukset tai pohjakuvat saattavat poiketa nykyisestä vakiomallistamme. Pidätämme oikeuden tuotekehitysmuutoksiin ja mahdollisuuden vaihtaa jokin tuote toiseen vastaavanlaatuiseen. Tässä lehdessä annetut tiedot koskevat vain tämän lehden malleja.

**Mallien hintatiedot löydät [www.kontio.fi](http://www.kontio.fi) ja lähimmältä Kontio-myyjätiläsi.**

**Tämän esitteen talojen** pinta-alat on laskettu käyttäen ulkoseinämateriaalina 205 mm lamellihirttä. Pohjapiirroksissa ilmoitetut mitat ovat hirren keskeltä keskelle -mittoja ja ne esitetään 1:100 mittakaavassa.



# HERRAKUNNAN KYLÄSSÄ SUUNNITELTU JA VALMISTETTU

Toimivia ja laadukkaita  
arkeen sopivia huonekaluja



Vanha Porintie 1878  
03400 VIHTI /  
+358 10 5011 920

scanwood@scanwood.fi / [www.scanwood.fi](http://www.scanwood.fi)

# Sisältö



Pääkirjoitus	9
Kontion muuttovalmis -palvelu laajenee	11
<b>Kontio Harunire - Harmonista eloa</b>	<b>12</b>
Tämän kodin tyyli elää	19
<b>Onnea on oma luksuskoti - Tumma ja näyttävä talo</b>	<b>20</b>
Kontio Kivilahti	24
Tämän kodin tyyli elää	28
Copperhill Villa	29
Kontio Niittyrinne	30
<b>Kontio Laaksolahti - Luksusta</b>	<b>32</b>
<b>Kontio Laajaranta - Lempeästi moderni</b>	<b>38</b>
Kontio Laajalahti	44
Kontio Aavalahti	48
<b>Kontio Aurinkometsä - Suunnannäyttävä</b>	<b>50</b>
Kontio Aurinkolahti	58
Kontio Kotilahti	59
Kontio Halssila	60
Kontio Koivuranta	61
Kontio Tuisku	62
Kontio Usva	64
Kontio Rusko	66
Tyyli yhdistellä värejä ja materiaaleja	74
Millä tyyllillä katamme keittiösi?	76
Luontoyhteys vähentää stressiä	78
Pienillä oivalluksilla parempaa arkea	79
Mistä löydän taidetta?	80
Taide sykähdyttää	81
Kontio Kumpula	82
Kontio Pohjola	84
Kontio Aaltola	85
Kontio Rantala	86
Kontio Ahvenisto	88
Kontio Vehkoja	89





Kontio Herukka	90
Kontio Kunnas	92
Kontio Sarastus	94
Kontio Kajastus	96
Kontio Iso-Kajastus	98
<b>Kontio Kruunuhaka - Romantiikkaa</b>	<b>100</b>
Kontio Kultalahti	104
Kontio Haltiala	106
Kontio Tammela	108
Kontio Koskela	110
Kontio Vallila	112
Kontio Piennar	114
<b>Kontio Isolahti - Merten takaa</b>	<b>116</b>
Kontio Merikallio	120
<b>Huomioi myös ulkotilat</b>	<b>122</b>
<b>Kontio Toive - Luonnonläheinen ja vaalea</b>	<b>124</b>
Kontio Isolahti	130
Tämän kodin tyyli elää	133
Pieniä suuria koteja - Kontio Oiva	134
<b>Vapaa-ajan tunnelmaa</b>	<b>138</b>
Kontio Iso-Lehtisaari	140
Kontio Iso-Kuusisaari	142
Kontio Saraniemi	144
Kontio Lumo	146
Kontio Tyyni	148
Kontio Into	150
Kontio Aura	152
Valitse tyylisi	154
Classic ja Future	156
Kontio Smart Log™ - Uutta ajattelua	157
Käyttötarkoitus ratkaisee	160
Helpoin askelin uutta kotia kohti	163

# adea basel

Suomalaista käsityötä parhaimmillaan, design Broberg & Ridderstråle.





# Haaveena oma talo

- tästä se alkaa!

Kontion Koti -lehti tarjoaa runsaasti luettavaa kaikille asumista ja sisustamista rakastaville. Tarjoamamme tuhti lukupaketti on erityisen ajankohtainen silloin, kun unelma omasta kodista on konkretisoitumassa ja talomallin valinta on ajankohtainen. Kontion talomallisto on runsas ja monipuolinen: on isoja ja pieniä koteja, kaupunkitonteille ja haja-asutusseudulle soveltuvia rakennuksia. Mallimme ovat myös räätälöitävissä asiakkaan **toiveiden** mukaan. Kysy lisää lähimmältä Kontio-myyjältäsi!

Rakentamisen lähtökohta on aina tavalla tai toisella **tontissa** ja sen olosuhteissa sekä määräyksissä. Vaan mitäpä rakennus olisikaan ilman asukkaitaan ja käyttäjiään kuin pelkkä tyhjä kuori. Jotta talo tuntuu kodilta, sen pitää vastata asukkaidensa **tarpeisiin**. Tarpeet voivat muuttua ajan saatossa paljonkin: tulee lapsia ja myöhemmin vanhuus. Suunnitteluvaiheessa mietimme, miten talon halutaan taipua tulevan asukkaan elämäntyyliin ja elämäntapaan. Talon **toiminnallisuus** määrittelee sen, miten hyvin perheen arki siinä sujuu – aamusta iltaan. Kun esimerkiksi säilytystilaa on riittävästi ja kaikilla tavaroilla paikkansa, koti pysyy helpommin siistinä. Hyvinvoinnin arkkitehtuuri on Kontion mallistomallien suunnittelussa avainasemassa.

Panostamme Kontiolla tuotekehitykseen. Olemme ylpeitä **tuotteestamme**. Hirren edut hyväksi koettuna ja asumisviihtyvyyttä lisäävänä luonnollisena rakennusmateriaalina tiedetään. On merkityksellistä, millä **tekniikalla** talo rakennetaan ja miten itse rakentaminen **toteutetaan**. Kehityksemme kärjessä ovat myös arkkitehtuuri ja sisustusratkaisut, jotta asiakkaanamme saisit harkitun, viimeistellyn ja yhtenäisellä **tyylillä** toteutetun, kauniin kodin.

Kontion Koti katsoo tulevaisuuteen: lukuisten ammattilaisten yhteistyön tuloksena syntyneessä Kontio Koti -lehdessä esitellään uutta hirsitaloarkkitehtuuria sekä vanhoja tuttuja, raikastettuja suosikkitalomallejamme. Onpa rakennuksen tyyli perinteinen tai moderni, viihtyisä talo on **tunnelmaltaan** sellainen, joka antaa mukavan rennot puitteet asumiselle ja heijastaa osaltaan myös asukkaitaan. Kontio on tyyli elää!

Ole hyvä ja astu sisään Kontion Koti -lehden maailmaan!

## Eira Lampén

Rakennusarkkitehti, Filosofian Maisteri





osmo<sup>®</sup>  
...color

[www.osmocolor.com](http://www.osmocolor.com)

Kun puun ominaisuudet,  
lämpö, tuntu, kestävyys  
ja ulkonäkö,  
ovat sinulle tärkeitä



SÄILYTÄ  
PUUN  
TUNTU



# Kontion muuttovalmiis- palvelu laajenee

*Kontion muuttovalmiisipalvelu on startannut Uudeltamaalta alkaen.*

"Hiemme toimintatapojamme ja kehitämme toimintaamme jatkuvasti. Tavoitteenamme on olla edelläkävijä myös muuttovalmiiden hirsitalojen rakentamisessa koko maan laajuisesti. Pakettiin kuuluu aina perustukset, kaikki talotekniikka suunnitelmiseen sekä laadukkaat viimeistelytuotteet kuten led-valaisimet ja Kontio Living keittiö- ja kiintokalusteet", kertoo Kontion ValmisKontio asennuksista vastaava Tomi-Olli Tolonen. "Asiakkaan hyödynnettävänä on myös hienot Kontio Living värimaailmamme. Ajatuksena onkin tarjota jokaiselle helposti saavutettava, laadukas ja kaunis Kontio-koti."

Saat viimeisimmät tiedot ValmisKontion saatavuudesta lähimmältä Kontio-myyjältäsi.

## *Taatusti tiivis*

Teemme kaikkiin toimittamiimme taloihin tiiveysmittauksen, jonka avulla varmistetaan talon ilmatiiveys. Mittaus tehdään sellaisessa rakennusvaiheessa, jossa mahdollisesti löytyneisiin vuotokohtiin pystytään vielä vaikuttamaan.







**“Näkymä alakerran eteisestä oleskelutiloihin on väljä ja avara, yhteisiin oleskelutiloihin on varattu runsaasti neliöitä.”**



# Harmonista eloa

KONTIO HARUNIRE

 Piia Kalliomäki  Hannu Ali-Löyty

*Kun Japanissa rakennetaan talo, sen pihaan halutaan usein istuttaa puu. Kun suomalais-japanilainen perhe rakensi modernin, Kontion kaupunkihirsitalon Vantaan asuntomessualueelle 2015, he valitsivat pihalleen Japanin jalavan, Haruniren.*





Yläkerran olohuoneen Adean Friend-sohvalla olevat musta-  
valkoiset tyynyt ja peitteet Marimekko ja 1kerta2, matto on  
Woodnotesin Sammal-nukkamatto. Kapseli-purkki pöydällä  
LoBend, peili lina Vuorivirta.



Koululaisen huone on raikas ja pirteä. Lundian Fuuga-lipaston päällä  
Filly-pöytävalaisin, Himmee, Kapseli-purkit, LoBend ja kalenteri, Granit.  
Sänky on pedattu kutsuviiniin valkoisilla Balmuirin vuodevaatteilla,  
Tiiliskivi- ja Asemakaava-koristetyyny ja Eppu-reppu, Marimekko.



Kodinhoituhuoneen kauneus on arjen luksusta. Samalla kun  
viikkailee pyykkejä, voi katsella ulos. Tason yläpuolella on tanko  
pyykkien kuivausta varten. Pyyhkeet, Balmuir, Viilu-kori, Verso,  
harjat Kettukarkkishop ja nestesaippua Mayn.



Valkoinen keittiö, kuten kodin kaikki kiintokalusteet, on Kontio Living-mallistoa. K65-jakkarat ja Golden Bell -valaisimet, Artek, Siirtolapuutarha-astiat, Marimekko. Teepannu ja japanilaiset astiat, Tokyokan. Viilu-pärekori ja puukranssi, Verso Design, tarjotin, Mayn.

## HAAVEENA HIRSITALO

"Meillä on entuudestaan Suomessa hirsinen vapaa-ajan viettopaikka, joten hirsitalossa asuminen oli tuttua ja se tuntui parhaalta ratkaisulta myös omakotitaloksi. Suurimpana syynä oli perheemme allergisuus. Se täytyy ottaa huomioon jokaisessa päivittäisessä valinnassa. Hirsitalossa on hyvä sisäilma ja siellä on helppo hengittää", perhe kertoo. "Kokonaan massiivihirrestä rakennettu talo on vaikea löytää, siksi käännyimme Kontion puoleen", perhe kertoo.

"Hirsiseinän nerokkuus on sen yksinkertaisuudessa. Siinä on pääasiassa vain yhtä materiaalia, joka on jo valmiiksi testattu tulipalopakkaissa, kesähelteissä, myrskytuulissa ja sateissa. Hirsiseinän luonnollinen hengittävyys tekee talosta kesällä ja talvella miellyttävän tasalämpöisen. Hirsirakennus tarjoaa loistavat puitteet elää mukavasti ja ekologisesti.

Nykyaikaisella teknologialla valmistettu hirsirakennus on tiivis ja energiatehokas. Massiivisen hirsiseinän hyvän lämmönvarauskyvyn vuoksi seinäpinta henkii aina sopivaa lämpötilaa. Seinä kykenee keväällä ja syksyllä varastamaan itseensä lämpöä suoraan auringon säteilystä. Kesäisin siihen varastoituu yöviileyttä. Näin hirsi tasaa lämpötiloja ja vähentää lämmitys- ja viilennystarvetta, joten se säästää paljon energiaa", Kontion Olavi Kujanen kertoo.

## SUOMALAINEN SISUSTUS

Tulin mukaan projektiin siinä vaiheessa, kun kaikki kiintokaluste- ja sisustus-pintamateriaalivalinnat oli tehty, sisustussuunnittelija Piia Kalliomäki kertoo. "Luonnonvärinen puu ja ekologinen sisustaminen on nyt todella ajankohtaista, joten olin ihan innoissani, kun pääsin sisustamaan tätä hirsikohdetta."

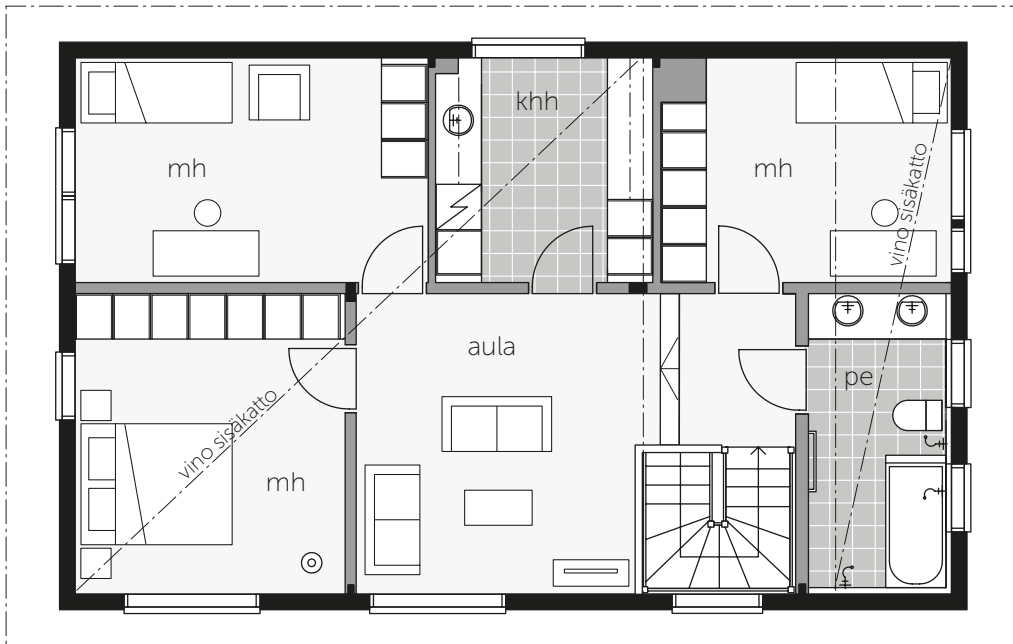
"Kerrosalaltaan 200-neliöinen talo tarjoaa hyvät puitteet monenlaiselle kotoilulle ja perheen harrastuksille. Kun tunnustelimme yhteistä linjaa sisustukselle, päädyimme nopeasti kotimaisiin designvalmistajiin, joista monet ovat Japanissa hyvinkin suosittuja, todella fanitettuja. Mikäpä myös sen ekologisempaa kuin käyttää kotimaisia valmistajia ja lähellä tehtyjä tuotteita suomalaisessa hirsikohteessa", Piia toteaa.

"Suunnittelijana oli herkkua saada tietoa asukkaiden kautta japanilaisista kodeista. Japanissa on tyypillistä panostaa enemmän arkiseen estetiikkaan kuin sisustustavaroihin. Asunnot ja huonekalut ovat pieniä ja niitä ei varsinaisesti sisusteta, kaikki kotona on tarpeellista ja käytännön sanelemaa, usein monikäyttöistä. Suomalaiset ja japanilaiset ovat siinä mielessä samanlaisia sisustajia, että käytännöllisyys, kestävyys, vesipestävyys ja huollettavuus ovat sisustuksessa tärkeitä asioita. Japanilaista sisustusta emme lähteneet jäljittelemään, koska kyseessä on suomalainen, moderni kaupunkikoti. Päätimme tehdä yhdessä luonnollisen ja harmonisen kauniin kokonaisuuden."

# Kontio HARUNIRE A

KERROSALA  
112 + 86 = 198 m<sup>2</sup>

HUONEISTOALA  
96 + 82 = 178 m<sup>2</sup>



**“Kerrosalaltaan 198-neliöinen talo tarjoaa hyvät puitteet monenlaiselle kotoilulle ja perheen harrastuksille.”**

**+** lisää pohjavaihtoehtoja  
[www.kontio.fi](http://www.kontio.fi)





Modernin, arkkitehtuuriltaan suoralinjaisen kaupunkihirsitalon julkisivu on kadulle päin suljettu, isot ikkunat avautuvat takapihalle päin. Samaan tapaan talossa kadun puoli on matalampi ja pesämaisempi, talo nostaa korkeuttaan takaosaa kohti.



Harunire, muunnosmalli

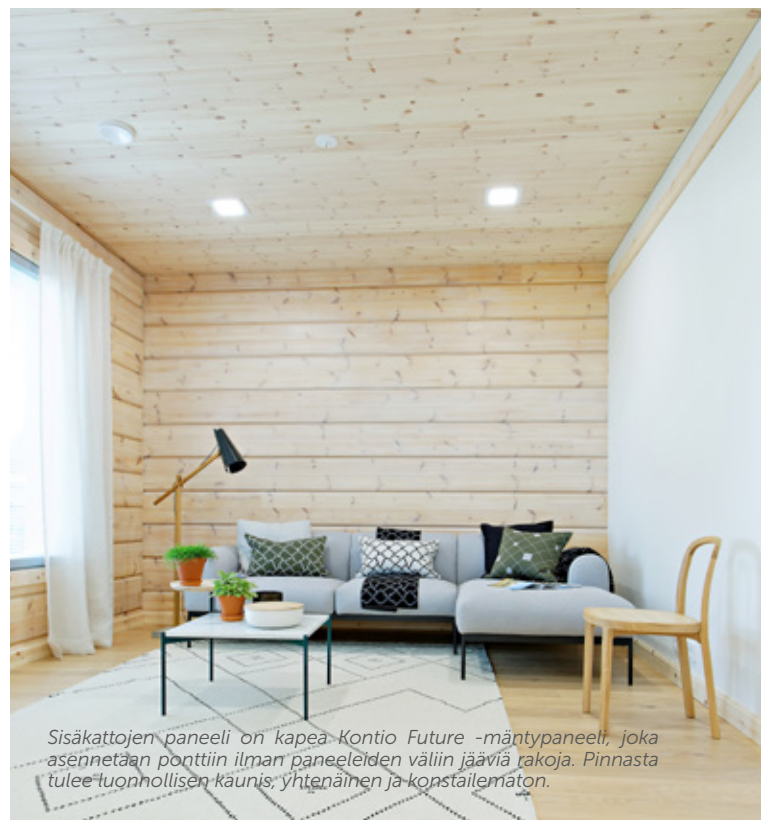
### SISÄPUOLELLE NÄKYVIIN JÄÄVÄT HIRSISEINÄT

Näkymä alakerran eteisestä oleskelutiloihin on väljä ja avara, yhteisiin oleskelutiloihin on varattu runsaasti neliöitä. Isoista ikkunoista tulee valoa ja avaruutta juuri sopivasti, tunnelma ei ole ollenkaan mökkimäisen tiivis tai suljettu.

Sekä hirsiseinät että katto on käsitelty Kontio Living -valikoimasta löytyvällä kellastumisen estävällä aineella. Käsittely estää hirren tummumisen ja kellastumisen. Tähän täysin luonnonmukaiseen käsittelyyn voi lisätä valkoista pigmenttiä oman maun mukaan. Tässä talossa hirsipinta käsiteltiin kevyesti vaalealla pigmentillä, hirren oma pinta ja tuntu saavat näkyä.


Moderniin talon kuuluvat myös valkoiset maalatut kipsilevyseinät, joiden rakenteissa saadaan kuljetettua huomaamattomasti talotekniikkaa. Valkoiset seinät raikastavat yleisilmettä ja tekevät talosta nykyaikaisen.

Talon kaikki kiintokalusteet ovat Kontio Living -kalustemallistoa. Oman malliston tarkoitus on antaa rakentajille valmiiksi mietittyjä vaihtoehtoja hirsitalon kalustukseen ja sisustukseen. "Päädyimme vaaleisiin kalusteisiin, koska se tuo valoa ja avaruutta taloon", perhe perustelee.



Sisäkattojen paneeli on kapea Kontio Future -mäntypaneeli, joka asennetaan ponttiin ilman paneelien väliin jääviä rakoja. Pinnasta tulee luonnonllisen kaunis, yhtenäinen ja konstailemätön.





**“Ruokailutila sijaitsee aokeittien vieressä, siitä on myös käynti takapihan lasitetulle terassille.”**

*Artekin ruokapöytä, 66-tuolit ja Utzon-valaisin sekä Lapuan Kankurin Palttina-pellavaverhot muodostavat rauhallisen kokonaisuuden.*

### **SEESTEINEN JA LÄMMIN HENKI**

“Halusimme jättää mahdollisimman paljon hirsipintaa näkyville, koska sen luonnollinen kauneus ja tunnelma on aivan omaa luokkaansa.” Sisustus on rauhallinen, pehmeän minimalistinen, tunnelmallinen ja sielukas. Sielukkuus syntyy aidoista ja laadukkaista luonnonmateriaaleista kuten pellavasta, puuvillasta, villasta, paperinarusta, luonnonvärisestä nahasta ja puupinnoista.

Isoimmat huonekalut ovat väreiltään helmenharmaita, luonnonvalkoisia tai vitivalkoisia – rauhallisia ja kodikkaita. Tällä on pyritty samaan talon ulko- ja sisäpuoli kohtaamaan toisensa, sama tyyli jatkuu ulkoa sisälle. Talossa on

useita kodikkaita oleskelutiloja ja nojatuoleja, joissa on ihana viettää aikaa perheen kesken vaikkapa lueskellen. Isän suosikkipaikka talossa on alakerran olohuone lukunurkkauksineen ja lasiterassi, äidin taas pantry eli portaiden alla oleva ruokakomero.

Vaaleat pellavaverhot tuovat seesteisen taustan koko kodille, niistä pääsee valo kauniisti läpi. Pellavaverhon sävy oli asukkaille tärkeä, sen piti olla juuri oikeanlainen suhteessa hirsipintaan ja ulkona avautuvaan maisemaan. Siksi emme päätyneet vitivalkoiseen vaan hiukan pellavanvärillä meleerattuun Lapuan Kankureiden pellavaverhokankaaseen.



1.



2.



4.



3.

5.

6.

7.

# Tämän kodin tyyli elää

Piia Kalliomäki Valmistajat


Jos pidit esitellyn kodin tyylistä, voit poimia tästä lisää ideoita japanilais-pohjoismaishenkiseen sisustukseen.

**Mustaa, valkoista ja puun sävyjä kotimaisilla tuotteilla toteutettuna.**

1. Lundian klassikkomalli sai uuden värin yllleen, se on Tikkurilan Aalto, sävy H440. 100 kappaleen Special edition -erä saatavilla Lundian omissa myymälöissä elokuussa 2017.
2. Suomi100-juhlavuoden Domus-tuoliversiossa runko on lämpimän hunajansävyiseksi petsattua koivua ja istuinosa verhoiltu suomalaisella tummansinisellä poronnahalla, Artek.
3. Tapio Anttila Collectionin Front-pöydässä on selkeä ja moderni ilme.
4. Tapio Anttilan suunnittelema Trek-valaisin on saanut innoituksensa lentävästä lautasesta, Innolux.
5. Veljekset-lautanen on Suomi100-mallistoa, Marimekko.
6. Pino-leikkuulauta, 1kerta2.
7. Pellavainen Eskimo-peite toimii myös pöytäliinana, Lapuan Kankurit.
8. Saarniparketti tuo kotiin skandinaavista ilmettä, Värisilmä.
9. Scandinavian Designers -mallistosta löytyy paljon skandinaaviseen tyyliin sopivia tapetteja, Värisilmä.
10. On-sohva on moderni vuodesohva, Tapio Anttila Collection.
11. Helppohoitoinen Big Stripe -matto on paperinarua, Woodnotes.
12. Kaunis säilytys on osa toimivaa arkea. Kannelliset ja modernit pärekorit, Verso Design.



8.




9.



10.



11.



12.



Olohuoneen isoon Stemman sohvaan mahtuu isompikin seurue. Näyttävät Hope-kattovalaisimet ovat Luceplanin. Takka on Kirsin omaa suunnittelua ja Takkamaailman valmistama.

ONNEA ON OMA  
**LUKSUS-  
KOTI**

TUMMA JA NÄYTTÄVÄ KIVILAHTI



Ruokailutilassa on istumapaikka kahdeksalle komean pöydän ja huputettujen tuolien äärellä. Kattovalaisin on Kirsin omaa designia Bauhausin valaisimesta, johon Kirsi suunnitteli kyntteliköt. Kirsin isä Taisto Tattari on sorvannut ne metallisorvaamossa.

## Vantaan Kivistössä komeilee tumma hirsitalo, jonka sisustus on saanut inspiraationsa Åreskutan-tunturilla sijaitsevasta Kontion toimittamasta Copperhill-luksushuvilasta.

 Piia Kalliomäki  Pauliina Salonen

177-neliöinen Kontio Kivilahti on Kettusen perheelle jo kolmas talo tällä alueella, mutta vasta perheen ensimmäinen hirsitalo. Tässä talossa toteutuvat kaikki elementit, mistä on haaveiltu.

”Hirsitalo oli meille pitkäaikainen haave ja lopultakin saimme sen toteutettua. Se on hieman arvokkaampi rakentaa kuin elementtirakenteinen puutalo, mutta säilyttää toki arvonsa hyvin vuosienkin saatossa”, Kirsi Kettunen kertoo. ”Talojen rakennuttaminen on ollut meille harrastus. Olen Pohjanmaalta kotoisin ja minussa on sen verran pohjalaista emäntää, että tykkään olla projektipäällikkönä, pitää lankoja käsissäni, olla se orkesterinjohtaja.”

Talo on vaikuttava sekä sisältä että ulkoa. Teknisenä arkkitehtina tässä talossa on toiminut Kontion Olavi Kujanen. Vaikka Kontiolta löytyy laaja valikoima värejä, tämän talon värit ja materiaalit ovat kuitenkin rohkeasti Kirsin omaa suunnittelua. Ulkoväri Diotrol Aqva Natural Oil on Kirsin oma sävy, jota testailtiin moneen kertaan oikean sävyn löytymiseksi. Sisältäkään talo ei ole valkoinen, vaan hirret on käsitelty saman valmistajan sisälle tarkoitettulla öljyllä, tämäkin sävy on Kirsin oma testisävy.

Alakerrassa tilat jakautuvat isoon ja avaraan olohuoneeseen, keittiöön, ruokailutilaan, kylpyosaan ja yhdistetyksi työ- ja vierashuoneeksi. Olohuone jakautuu sohvaryhmän ja nojatuolien avulla sekä takkatilaksi että tv-tilaksi.

Yläkertaan sijoittuu kolme makuuhuonetta ja kylpyhuone. Perheen luona vierailee paljon sukulaisia, vierashuoneita on tarvittaessa käytössä kaksi. Ruokailemaan päästään niin sisälle kuin ulos isomallakin porukalla.

Oleskelutiloista on käynti X-Glass Oy:n lasittamalle terassille ja kylpytiloista puolestaan on käynti omalle, katetussa tilassa olevalle uima-altaalle, jonka vesi pidetään halutussa 33 asteen lämpötilassa maalämmön avulla. Todellista luksusta on tummanvihreä tiivis havumetsä oman spa-alueen vieressä ja takapihan täydellinen rauha, vaikka pääkaupunkiseudulla ollaan.



### ASUKKAAT:

Kirsi 47 v. Maajohtaja ravintolisiä tuovassa pohjoismaisessa pörssi-yhtiössä. Toimii hyvinvointi- ja terveysalalla.

Antti 50 v. Fysioterapeutti ja toimitusjohtaja omassa Fysio Fox Oy:ssä.

Hilla 17 v. asuu kotona ja opiskelee. 2 muuta lasta muuttanut pois kotoa.



*“Tummanharmaa sävy  
toistuu sekä ikkunoissa  
että keittiökalusteissa.”*



*Tummanharmaa Värisilmän laatoilla toteutettu  
laattalattia sopii tyylikkäästi harmaaseen keittiöön.  
Mustat kylmäkalusteet, Festivo.*





Nojatuoleilla saadaan lisää istumapaikkoja oleskelutiloihin. Niistä on hyvät näkymät isoista ikkunoista suoraan takapihalle.



Keittiön niemeke koostuu normaalikorkuisesta työskentelyosuudesta, johon on sijoitettu Blancón komposiittiallas ja musta hana, liesi ja komea Savon liesituuletin ja ergonomiselle korkeudelle sijoitettu, integroitu astianpesukone. Niemekkeen päällä keikkuu hauska metalliritilikkö, jonka Kirsin äiti osti Kivistön asuntomessuilta suoraan takojalta. Siihen saa käden ulottuville pais-tinpannut, leikkuulaudat ja mittalusikat.

### KIINTOKALUSTEET KONTION OMASTA MALLISTOSTA

Kaikki talon kiintokalusteet ovat Kontio Living -mallistoa, niiden sävyt käyvät hyvin yhteen hirsien tummanruskean värin kanssa.

Sisustukseen on haettu inspiraatiota tunturihotelista. Samoja elementtejä, kuten näyttäviä kattovälisäilyä, kiiltäviä tekstiilejä, muhkeita kalusteita ja murrettuja maanläheisiä värejä on tuotu tähänkin kotiin. Sisällä on jätetty näkyville kantavia hirsipalkkeja ja niitä on käytetty tehokkeinona sisustuksen alppimaja-henkisen ja näyttävän tyylin luomisessa. Olavi Kujanen ehdotti talon kiintokalusteisiin kahta värimaailmaa, vaaleaa yläkerrassa ja tummaa alakerrassa, idea toimii todella hyvin. Koko alakerta on laatoitettu tummanharmaalla isokokoisella Värisilmän lattialaatoilla, yläkerrassa lattiapinnoitteena on kokolattiamatto.

”Olemme paljon työmatkoilla poissa kotoa, joten kotona vain nautimme olostamme. Koti on lepo varten, ihana rauhan tyysija ja keidas. Meillä käy myös paljon vieraita ja sukulaisia, pidämme kestämisestä ja siitä, että saamme myös jakaa elämän iloja ystävien kanssa ihanissa puitteissa”, Kirsi kertoo.

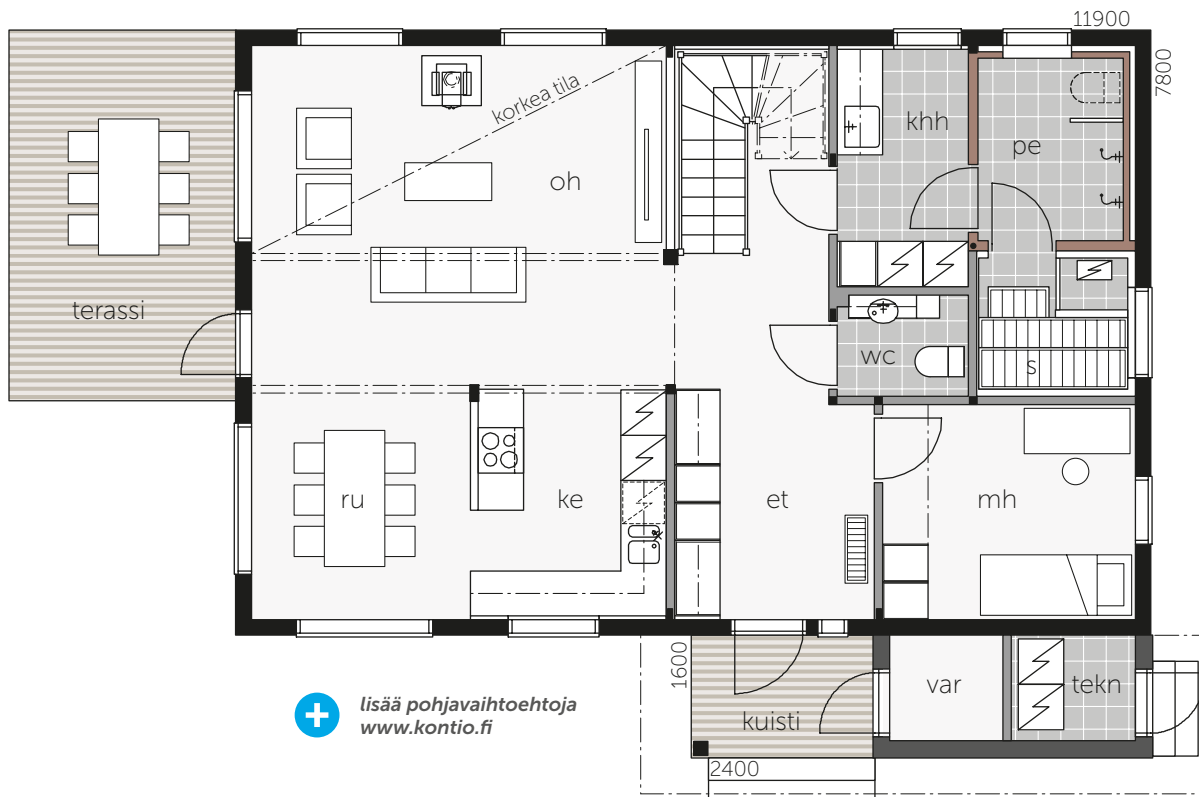
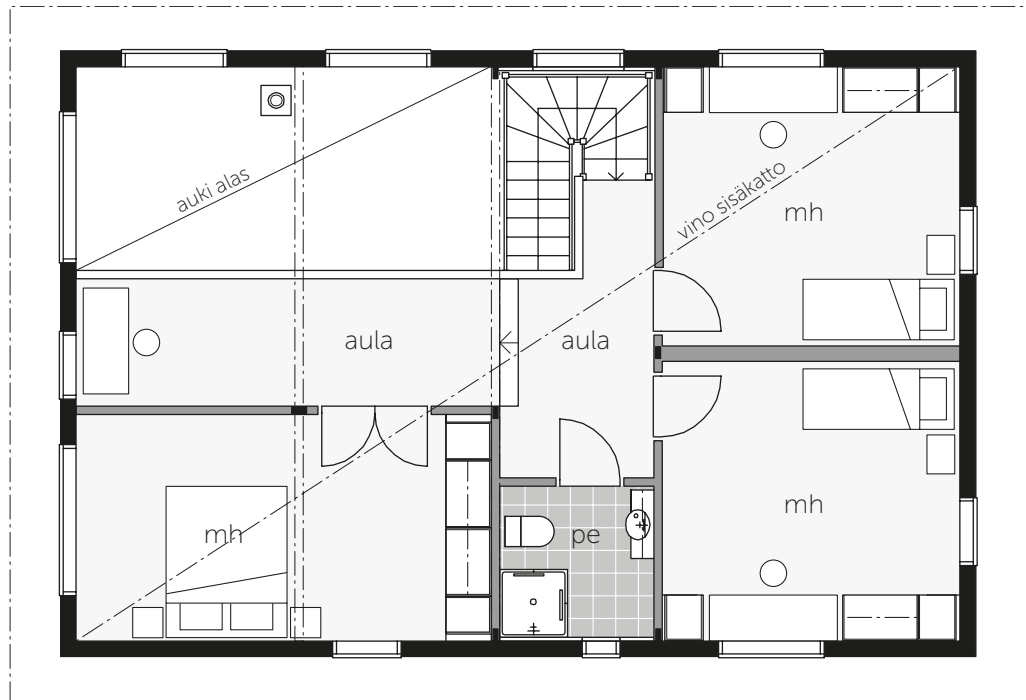


Näkymä keittiöstä ruokailutilaan on estetty puolikorkean seinämän avulla, näin keittiön mahdolliset ruuanlaiton jäljet eivät näy ruokailijoiden puolelle. Seinämän kaapistoissa säilytetään viinila-seja, kynttilöitä, servettejä ja muita kattaustarvikkeita.

# Kontio KIVILAHTI B

KERROSALA  
103 + 78 = 181 m<sup>2</sup>

HUONEISTOALA  
88,5 + 73,5 = 162 m<sup>2</sup>



+ lisää pohjavaihtoehtoja  
[www.kontio.fi](http://www.kontio.fi)





*Näkymä kotiin tullessa avautuu tilavaan eteiseen ja yläkertaan vieviin portaisiin. Portaiden alus on hyödynnetty säilytykseen.*



*Olohuone on avoin ylös saakka. Yläkerran kaide ja avoin kattorakenne palkkeineen tukevat tunturihuvilan vaikutelmaa. Yläkerran kokolattiamatto on ollut vuosien haave.*





Suurin osa päämakuuhuoneen seinistä on jätetty hirsipinnalle.  
Luksusta huoneeseen tuo vaalean beigen sävyinen kokolattiamatto,  
Linumin samettityyny ja Lapuan Kankureiden mohairpeite.



**“Sisustukseen on haettu inspiraatiota tunturihotellista.”**



*Yläkerran makuuhuoneissa on alakerrasta poiketen vaalean maitokahvin sävyiset kaapistot.*



*Yläkerran kylpyhuoneessa on vaalean maitokahvin sävyiset Kontio Living -kalusteet, Tuoksu kynttilät ja kosmetiikka, Balmuir.*



*Saunassa on jätetty hirsipinta näkyville ja siitä tulee lämmin ja kotoisa tunnelma.*







# Tämän kodin *tyyly elää*

 Piia Kalliomäki  Valmistajat

## **Tyylikäs ja dramaattinen, syviä ja hienostuneita sävyjä.**

1. Spinning pendant -kattovalaisin, &tradition.
2. Kährsän Tammi Bean -parketti, Värisilmä.
3. Vinyylilattian ominaisuuksia ovat mm. veden-, iskun- ja naarmunkestävyys. Decolife Smoked Rustic -vinyylikorppi, Värisilmä.
4. Urban-laatta, Värisilmä.
5. Ardmore on värikäs ja tyylikäs uusi Cole & Son -mallisto, joka on saanut inspiraationsa afrikkalaisista perinneelementeistä, Värisilmä.
6. Sammal-matto on Ritva Puotilan suunnittelema 100 % villa-pellava-nukkamatto, Woodnotes.
7. PD2-jalkavalaisin, Gubi.
8. Baron-sohva on saatavana myös tyylikkäästi sametilla verhoiltuna, Adea.
9. Compile-hylly on tyylikäs uutuus, Muuto.
10. Kid mohair -huopa ja alpaka-turkistyyyny ovat ihanan ylellisiä, Balmuir.
11. Snaregade Table, Menu.
12. Beetle-Dining Chair, Gubi.







# Copperhill Villa

*Kirsi inspiroitui hakemaan omaan kotiinsa tummaa tyyliä nähtyään kuvia Kontion Åren hiihtokeskukseen toimittamasta luksushuvilasta. Huhut kertovat monien kansainvälisten tähtien lomailevan täällä.*







## Kontio NIITYRINNE C

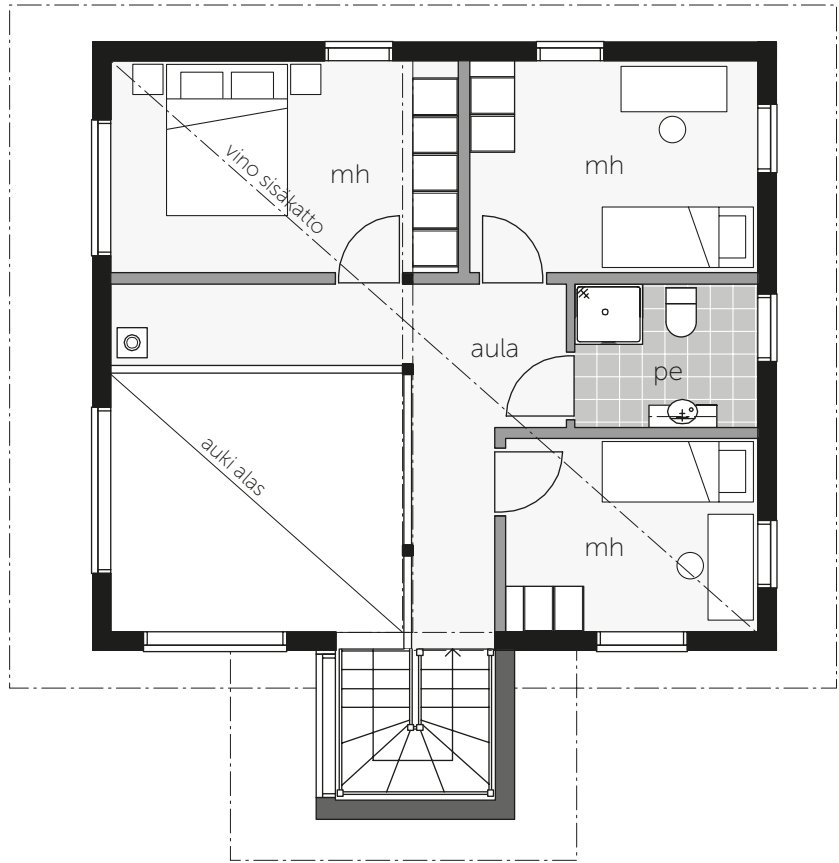
KERROSALA  
78 + 60,5 = 138,5 m<sup>2</sup>

HUONEISTOALA  
63,5 + 55 = 118,5 m<sup>2</sup>

# KEVYEN RAIKAS

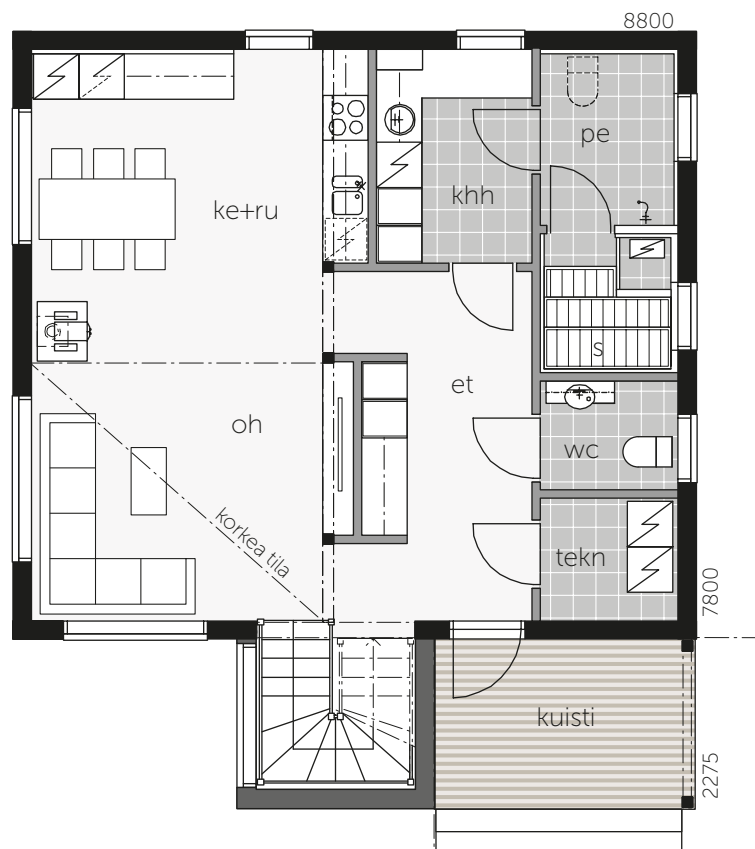
Pulpettikatto luo noppamaiselle Kontio Niittyrinteelle sen raikkaan ja modernin ilmeen yhdessä näyttävän porrashuoneen kanssa. Pienellekin tontille helposti sijoitettavassa, ajanhenkisessä rakennuksessa arjen toiminnot jakautuvat luontevasti eri kerroksiin.

**“Pelkistetty hirsiprofili ja jürinurkka sekä kevyet, lähes olemattomat vuori-  
laudat korostavat modernia tyyliä.”**



“Modernin arkkitehtuurin viimeistelee kevennetyt yksityiskohdat.”

+ lisää pohjavaihtoehtoja  
[www.kontio.fi](http://www.kontio.fi)





*Näyttelytalo Laaksolahti on rakenteilla  
Espoon Laaksolahteen, tervetuloa  
tutustumaan keväällä 2018.*

# Luksusta

**Kontio LAAKSOLAHTI**



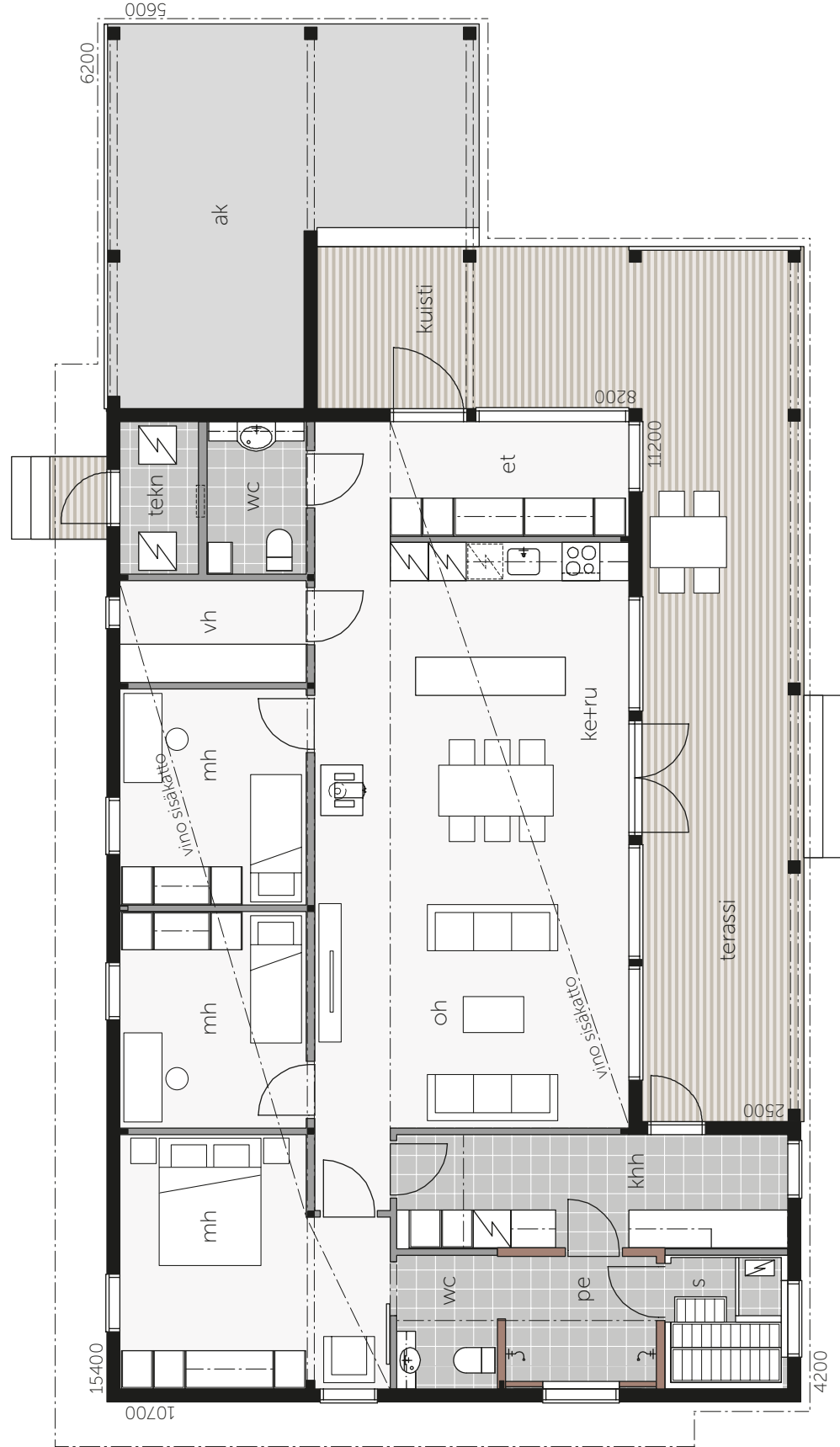


*Kontion luksuskotimallisto Laaksolahti yhdistelee sujuvasti modernia, ylellistä elämäntyyliä sekä kalifornialaista tyylikkyyttä. Laaksolahti-malliston viehätys on erityisesti sen arkkitehtuurissa, kun esimerkiksi kuistiratkaisujen avulla pulpettikattoisesta talosta saadaan aikaan illuusio tasakattoisuudesta. Julkisivuun on haettu lisäksi uutta ilmettä uusista väriyhdistelmistä. Hillityllä suunnittelulla on saatu aikaan siro ja harmoninen tunnelma, jota luovat esimerkiksi vinot sisäkatot ja hirsilinjojen säilyminen läpi talon. Koko talon tekniikka saadaan puolestaan piilotettua katon tekniikkapaneeliin.*



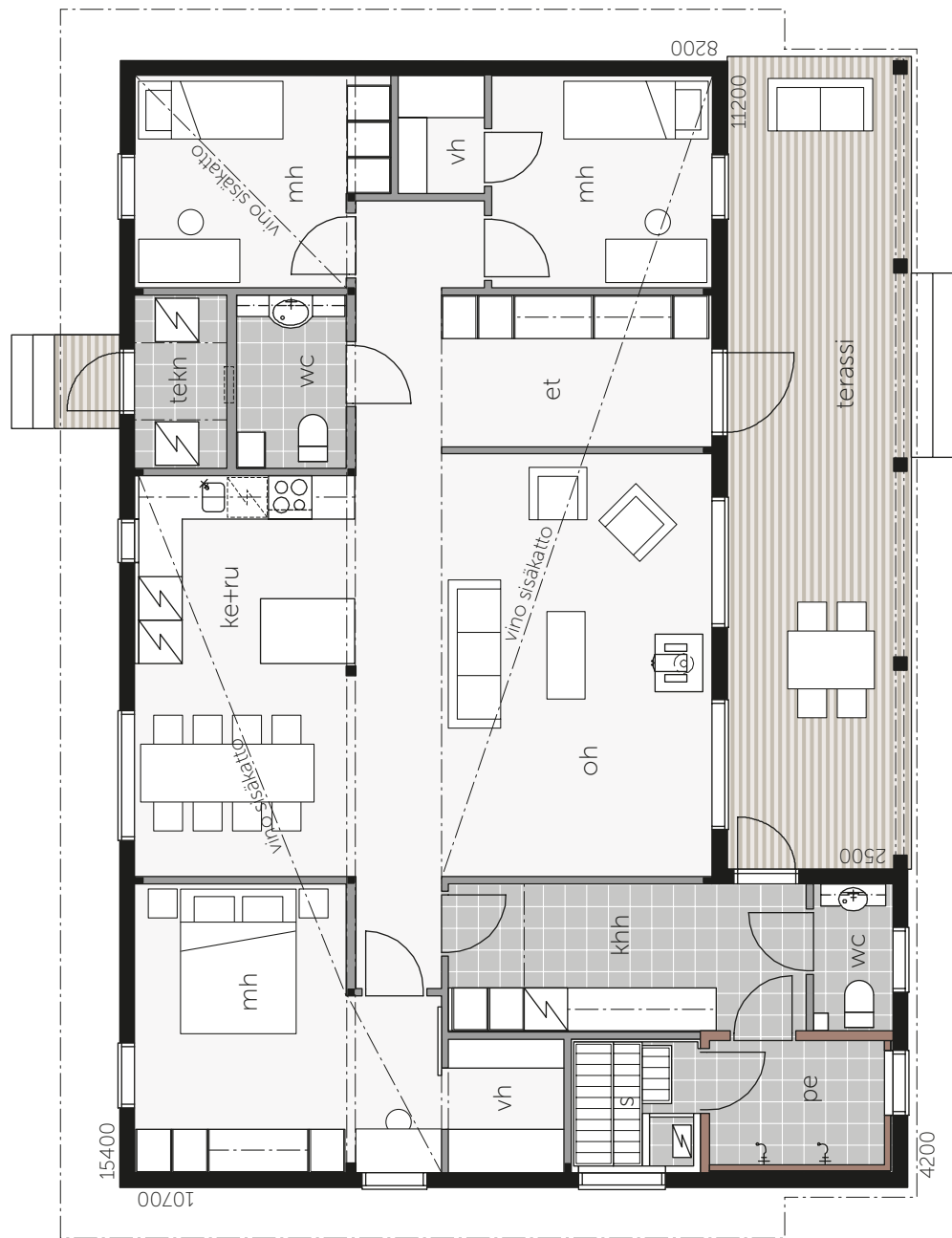
# Kontio LAAKSOLAHTIA

KERROSALA 142 m<sup>2</sup> | HUONEISTOALA 131 m<sup>2</sup>



# Kontio LAAKSOLAHTI B

KERROSALA 142 m<sup>2</sup> | HUONEISTOLA 131 m<sup>2</sup>








# Inspiraatiota Kaliforniasta

Lähes sateettomassa ilmastossa tasakatto on toimiva ratkaisu. Kontio Laaksolahdessa on puolestaan huomioitu Suomen pohjoinen ilmasto piilottamalla toiva katto pois näkyvistä.



Korkea ikkuna tuo dramaattisen vaikutuksen kylpyhuoneeseen. Näkymiä ulkoa sisälle suojaa ikkunan edessä olevat kasvit.



Yhtenäinen, moderni tyyli jatkuu sisällä ja ulkona.

## MUUNTELU- MAHDOLLISUUKSIA

Kontio Laaksolahti -mallistossa on haluttu keskittyä paitsi rakentamisen helppouteen myös oman rauhan luomiseen tiheästikin rakennetuilla alueilla. Malliston talot ovat muunneltavissa oman maun mukaan – sisääntulojen sekä autotallien ja -katosten sijoittelu on helppoa, ja vaihtoehtoja esimerkiksi eteisen ja keittiön sekä kodinhoito- tilojen ja saunaosaston ratkaisuihin löytyy runsaasti. Jokaiseen malliin on myös valittavissa pulpettikatto tai tasakatolta näyttävä ratkaisu.



Laaksolahti D pulpetti SmarLog-tyylillä

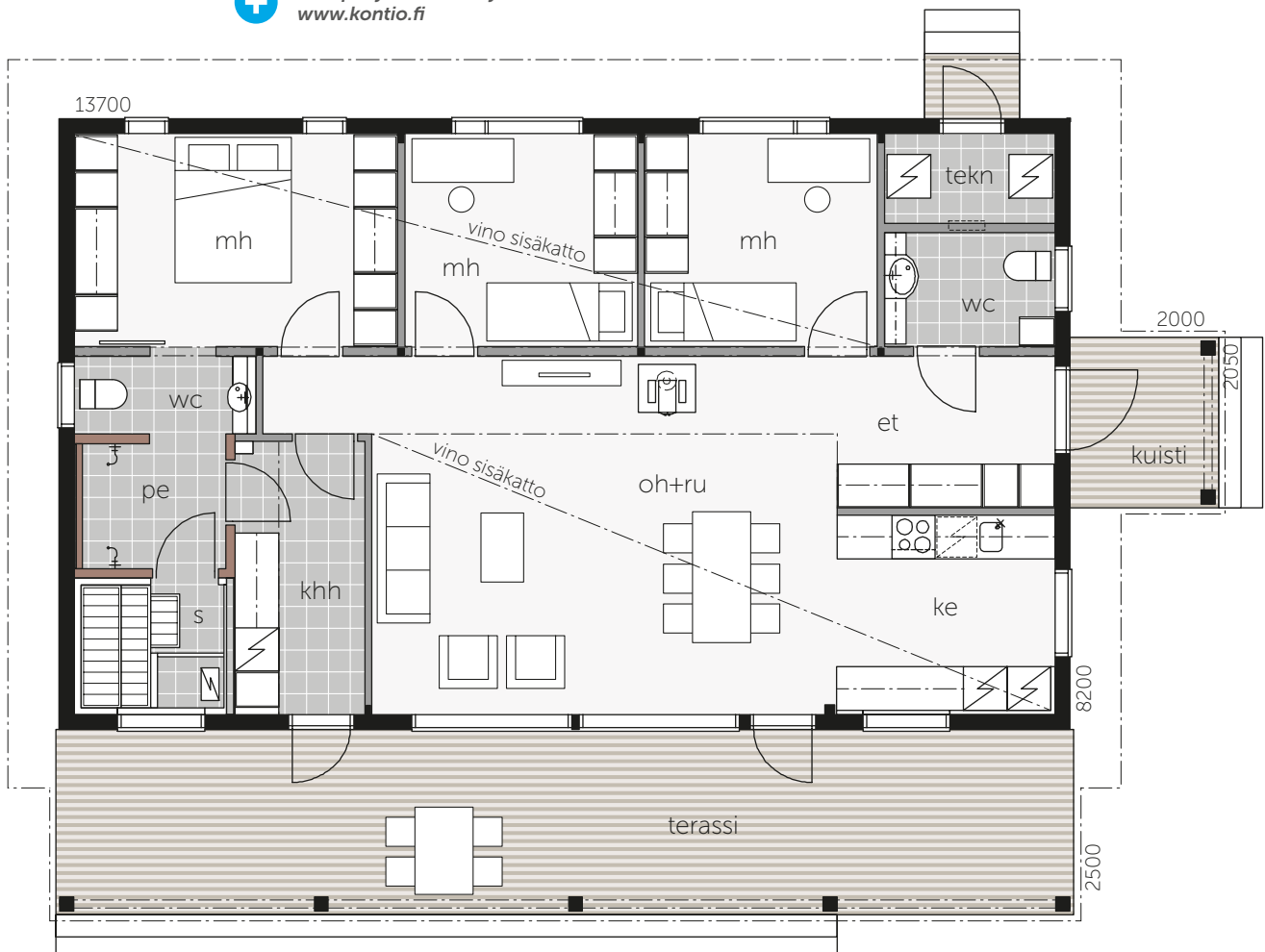
## Kontio LAAKSOLAHTI D

KERROSALA 117 m<sup>2</sup>

HUONEISTOALA 107 m<sup>2</sup>



lisää pohjavaihtoehtoja  
www.kontio.fi







# Lempeästi moderni

Kontio LAAJARANTA









 Petri Hiltula  Hannu Ali-Löyty

*Kontio Laajarannan sydän on reilusti korkea, yhtenäinen oleskelutila. Yksinkertaisen toimiva pohjaratkaisu muuntuu helposti erilaisiin tarpeisiin ja erityyppisille tonteille sopivaksi. Tämä Jyväskylään rakennettu talo on ulkoa tummanpuhuvan moderni, mutta sisältä lempeän vaalea ja valoisa.*







*Tumma katto luo kylpyhuoneeseen rauhallisen tunnelman.*



*Lastenhuoneeseen tuotiin leikkisyyttä vihreän eri sävyillä. Tuolit ja pöytä Valantin mallistosta.*

Kontio-myyjä Kalevi Laajisto ja hänen vaimonsa Liisa Halttunen-Laajisto toteuttivat Jyväskylän asunomessuille unelmiensa hirsitalon. Sisustuksesta vastasi sisustussuunnittelija Kirsi Valanti.

Liisa ja Kalevi olivat nähneet hirsitalojen arkkitehtuurin alkavan muuttua modernimpaan suuntaan ja halusivat rakentaa myös itse reilusti modernin hirsitalon. Tämä arkkitehtuuriltaan taajamaan sopiva talo suunniteltiin yhdessä Kontion designitiimin kanssa. Kontio Laajaranta onkin ollut monen modernista hirsitalosta unelmoineen rakennusprojektin lähtölaukaus.

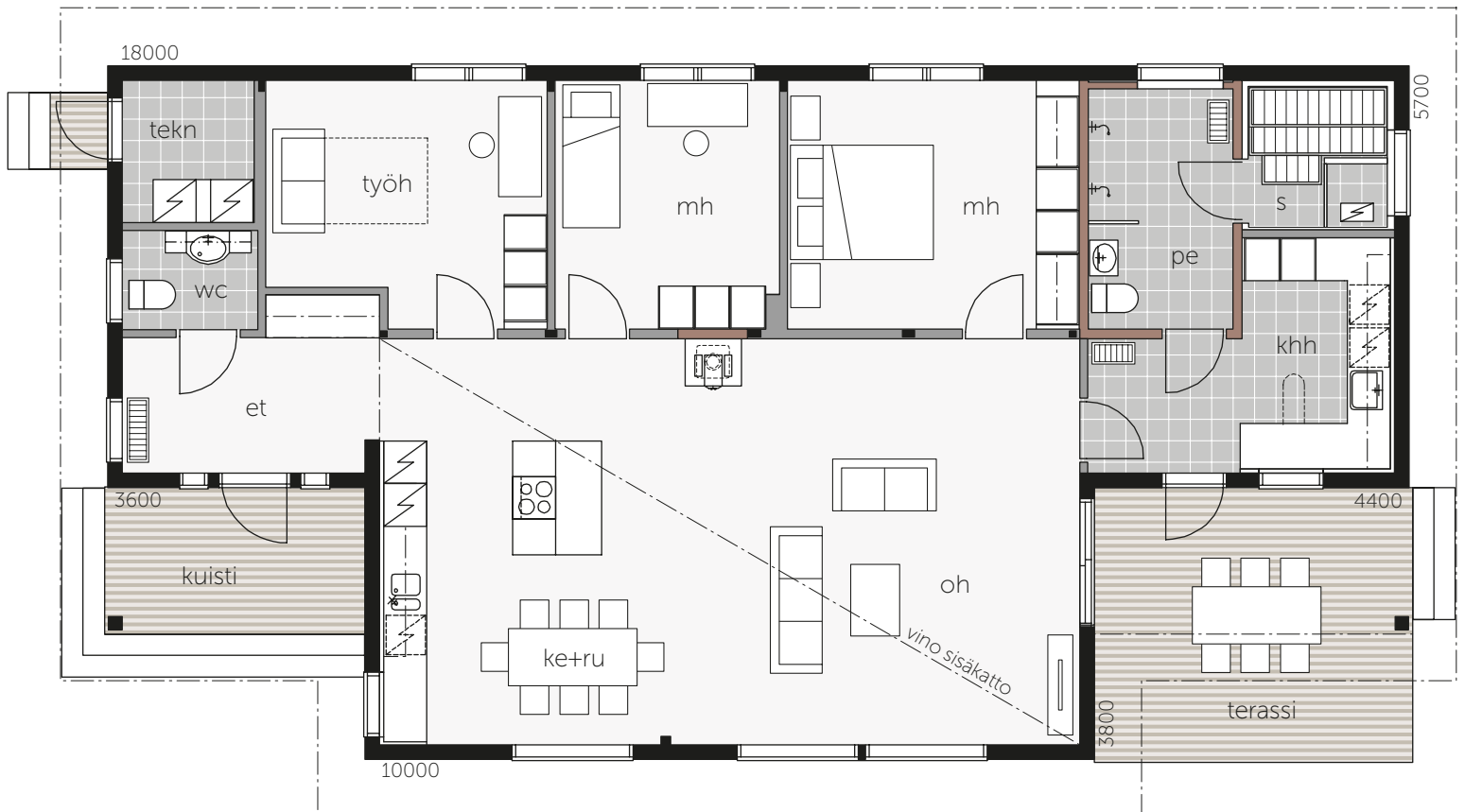
Talo on myös sisustukseltaan selkeästi nykyaikainen. Raikkaan vaalea talo ei kuitenkaan ole täysin tasaisen valkoiseksi väritetty, vaan erilaisia vaaleita sävyjä

yhdistelemällä on saatu hirsitalolle ominainen kotoisan lämmin tunnelma. Hirret ja paneelit on käsitelty kuultavasti, jotta puun sävyt ja kuviot tulevat kauniisti esille, hyppäämättä kuitenkaan sisustuksen päärooliin. Tekstiileissä ja muissa pintamateriaaleissa, kuten laatoissa on haettu vaaleita, hieman sävytettyjä värejä. Pehmeästä kokonaisuudesta poikkeaa ainoastaan tunnelmallisen tummaksi sävytetty sauna ja kylpyhuoneen katto, jotka auttavat erottamaan kylvyn omaksi hetkeksi irti arjesta.

Nykyaikainen hirsitalo ei ole moderni ainoastaan ulkonäöltään. Tämä Kontion tutkituilla teknisillä ratkaisuilla toteutettu hirsitalo yllätti uuden asukkaan positiivisesti. Kaukolämpöön yhdistetyn talon lämmityskustannukset olivat tarkkailuvuotena 1 470 euroa ja sähköä kului vain 470 euron edestä.



Makuuhuoneeseen ei kaivattu tehostevärejä.



**Kontio LAAJARANTA A**

KERROSALA  
146 m<sup>2</sup>

HUONEISTOLA  
135 m<sup>2</sup>



**Kontio LAAJARANTA B**

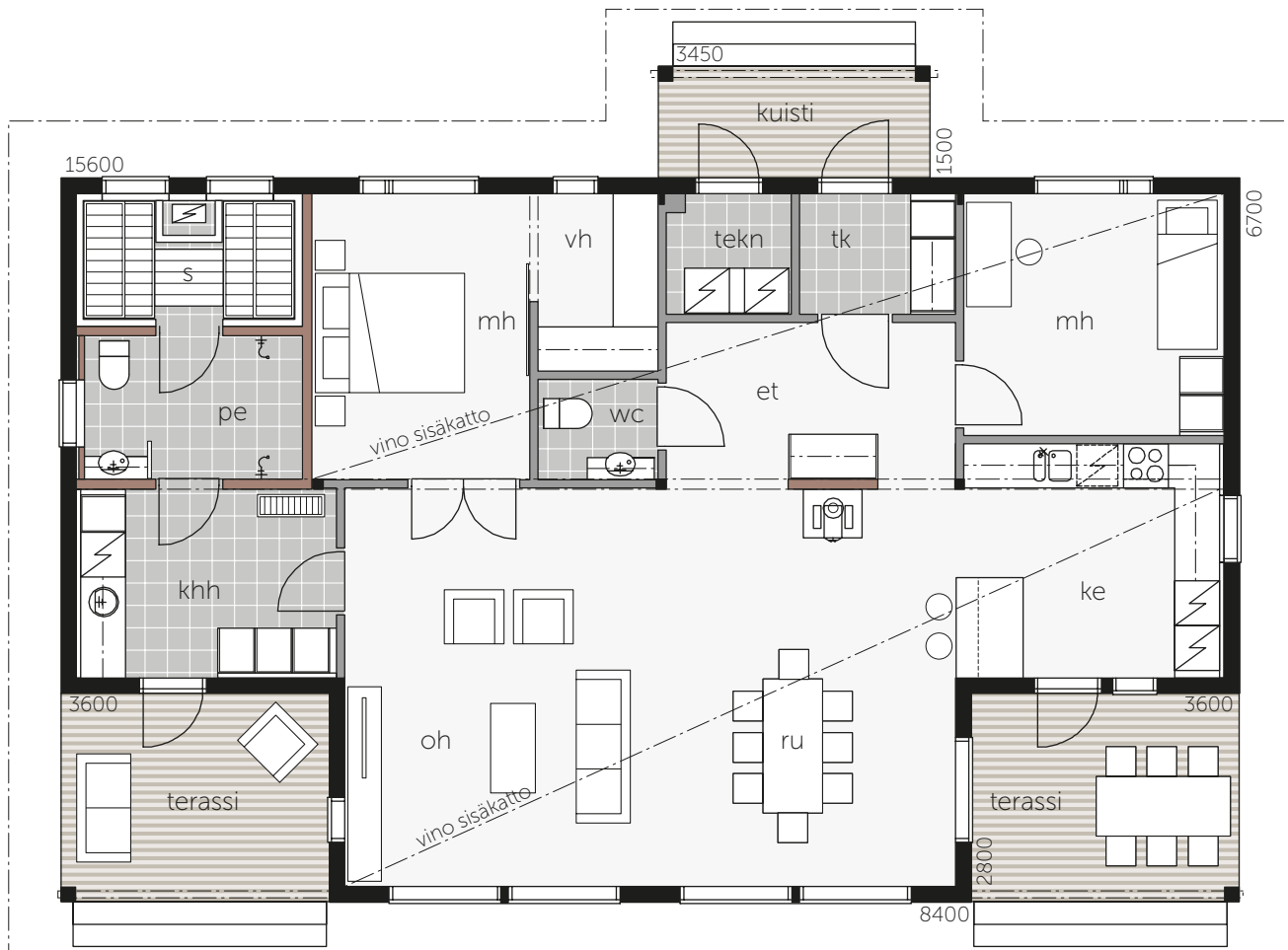
KERROSALA  
146 m<sup>2</sup>

HUONEISTOALA  
135 m<sup>2</sup>





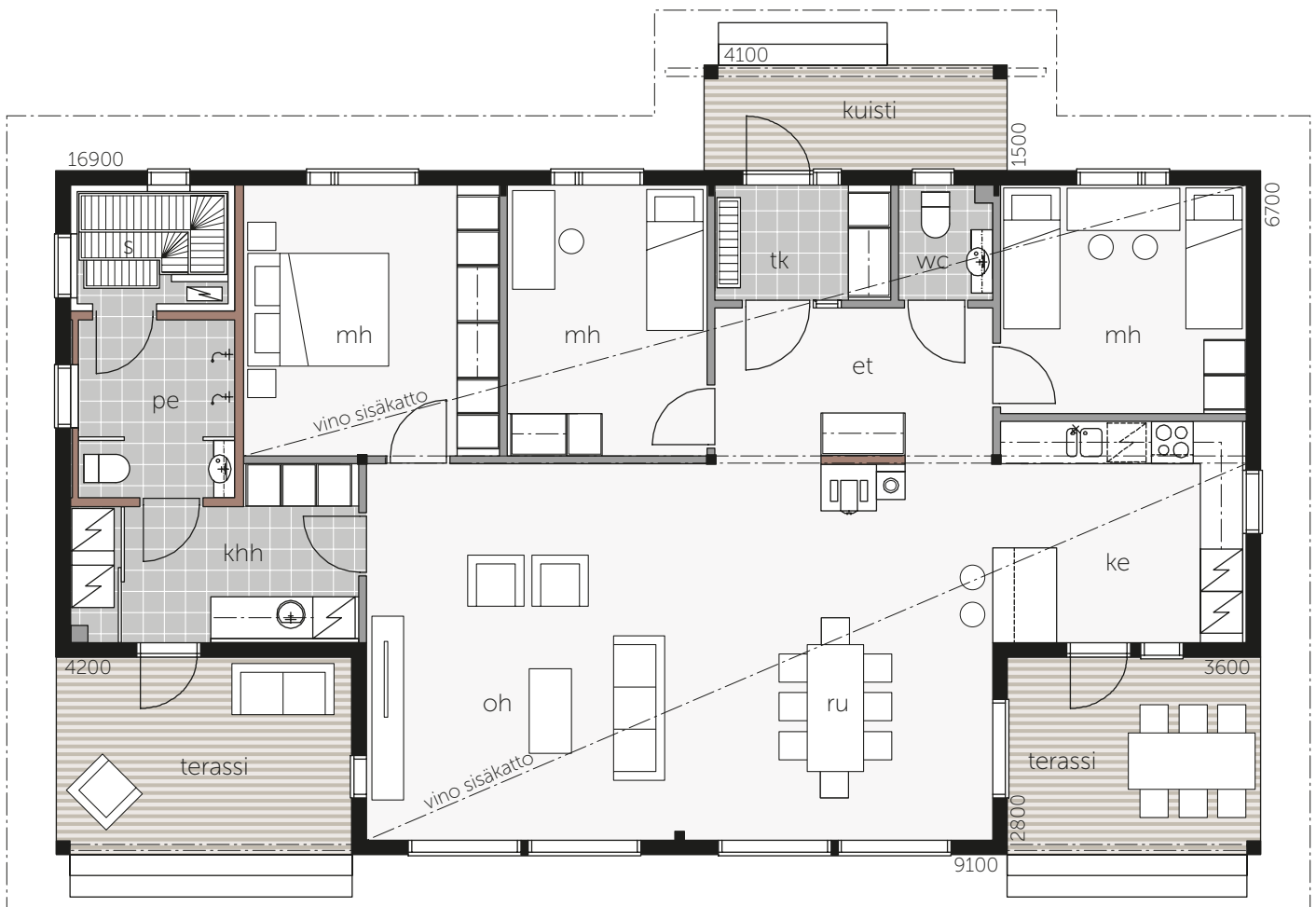
## Kontio LAAJALAHTI



**Kontio LAAJALAHTI A**

KERROSALA  
133 m<sup>2</sup>

HUONEISTOALA  
123 m<sup>2</sup>



## Kontio LAAJALAHTI B

KERROSALA  
144 m<sup>2</sup>

HUONEISTOALA  
133 m<sup>2</sup>







*Sohva rajaa oleskelu- ja ruokailutilat kevyesti toisistaan.*

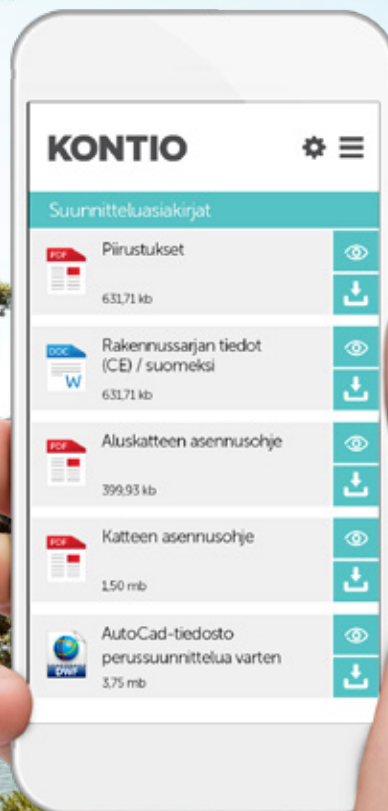


*Kontio Living -keittiö muuntuu jokaiseen tyyliin.*



# OMAKONTIO

Koko rakennus-  
projekti näpeissäsi,  
missä tahansa.



Uusi Kontion asiakkaille tehty OmaKontio-palvelu helpottaa rakennusprojektien hallintaa. Palvelu toimii nettiselaimella sekä kaikilla mobiililaitteilla.





## Kontio AVALAHTI C

KERROSALA  
132 m<sup>2</sup>

HUONEISTOALA  
122 m<sup>2</sup>

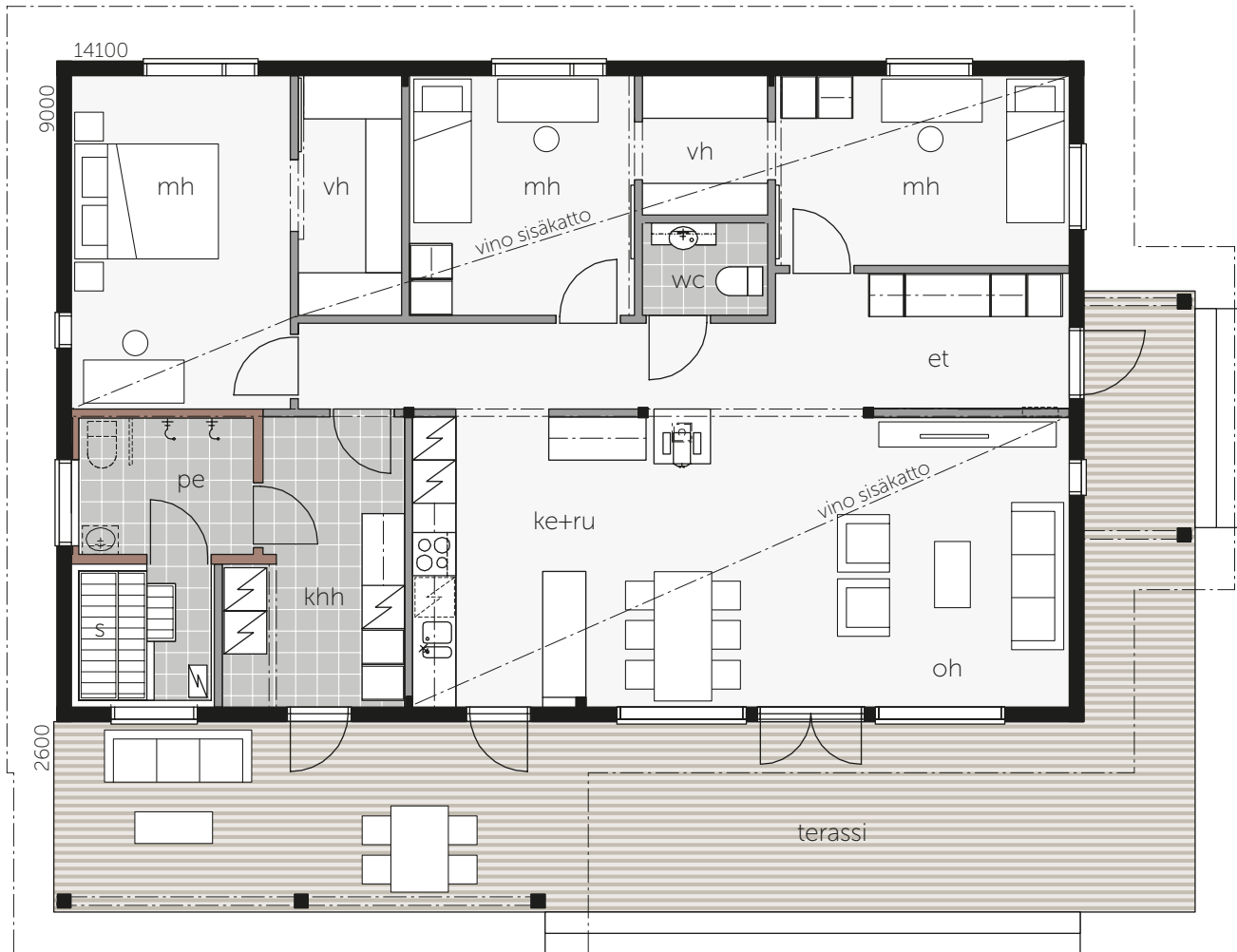


“Nurkan taakse kiertävä terassi luo tilavuuden tuntua ja näyttävyyttä talolle. Tumma väritys tuo ryhtiä ja cortenteräksestä tehty istutuslaatikko viimeistelee modernin kokonaisuuden.”

## Kontio AVALAHTI D

KERROSALA  
132 m<sup>2</sup>

HUONEISTOALA  
122 m<sup>2</sup>








# Suunnan- näyttävä

Kontio AURINKOMETSÄ









*“Modernin kodikas tunnelma syntyy harkitusta värimaailmasta.”*





Lämminsävyinen puupöytä on tilan väriläiskä. Ruutu, Valanti.

*Kontio Aurinkometsä oli ensimmäinen rehellisesti moderni hirsitalo. Koko alalle suuntaa näyttänyt talo on saanut osakseen paljon ihailua ja se nosti modernin hirsiarkkitehtuurin uudelle tasolle. Aluksi pelkistetty ulkonäkö hämmensi monia, saako hirsitalon ulkonäkö poiketa näin radikaalisti totutusta. Nykyään Aurinkometsän arkkitehtuuri tuntuu jo aika tavalliselta.*

Aurinkometsän näyttävä ilme muodostuu harja- ja pulpettikaton vaihtelusta sekä oleskelutilan suurista ikkunoista. Tämän Vaasaan rakennetun talon sisustus haluttiin pitää modernina arkkitehtuuria noudatellen, mutta kuitenkin lämminhenkisenä. Vaaleiden, hieman läpikuultavien hirsiseinien kaveriksi valittiin toinen kotimainen luonnonmateriaali, vuolukivi. Siitä poimittiin erilaisia laattoja lattioihin ja kosteiden tilojen seiniin. Sisustustekstiileihin ja kalusteisiin valittiin puolestaan vaaleita luonnonläheisiä harmaan ja ruskean sävyjä. Ne tuovat lämpöä vaaleaan yleisilmeeseen.

Talon rakennuttanut Kontio-myyjä Hannu Määttä kertoo Aurinkometsässä käyneiden reaktioiden olleen hurmaantuneita. "Moni vanhanaikaiseksi ja hämäräksi hirsitalon mieltänyt hämmästyti talon vaaleudesta, valoisuudesta ja avaruudesta. Uusi arkkitehtuuri käänsi myös kolmen kivitaloa suunnitelleen perheen valitsemaan modernin hirsitalon. Hirren hengittävyys ja hyvinvointia tuovat ominaisuudet ovat nyt myös nykyaikaisesta arkkitehtuurista pitävälle helppo saavuttaa."



Petri Hiltula



Hannu Ali-Löytty





*Luonnonmateriaalit sopivat luonnollisesti yhteen.  
Tässä talossa on käytetty paljon kotimaista tulikiveä.*

**“Moni vanhanaikaiseksi ja hämäräksi hirsitalon mieltänyt hämmästyti talon vaaleudesta, valoisuudesta ja avaruudesta.”**



*Sauna saa uutta tunnelmaa ruskealla kuultosävyllä. Kiuas Naava, Tulikivi.*





*Käynti makuuhuoneesta omalle terassille on luksusta.*

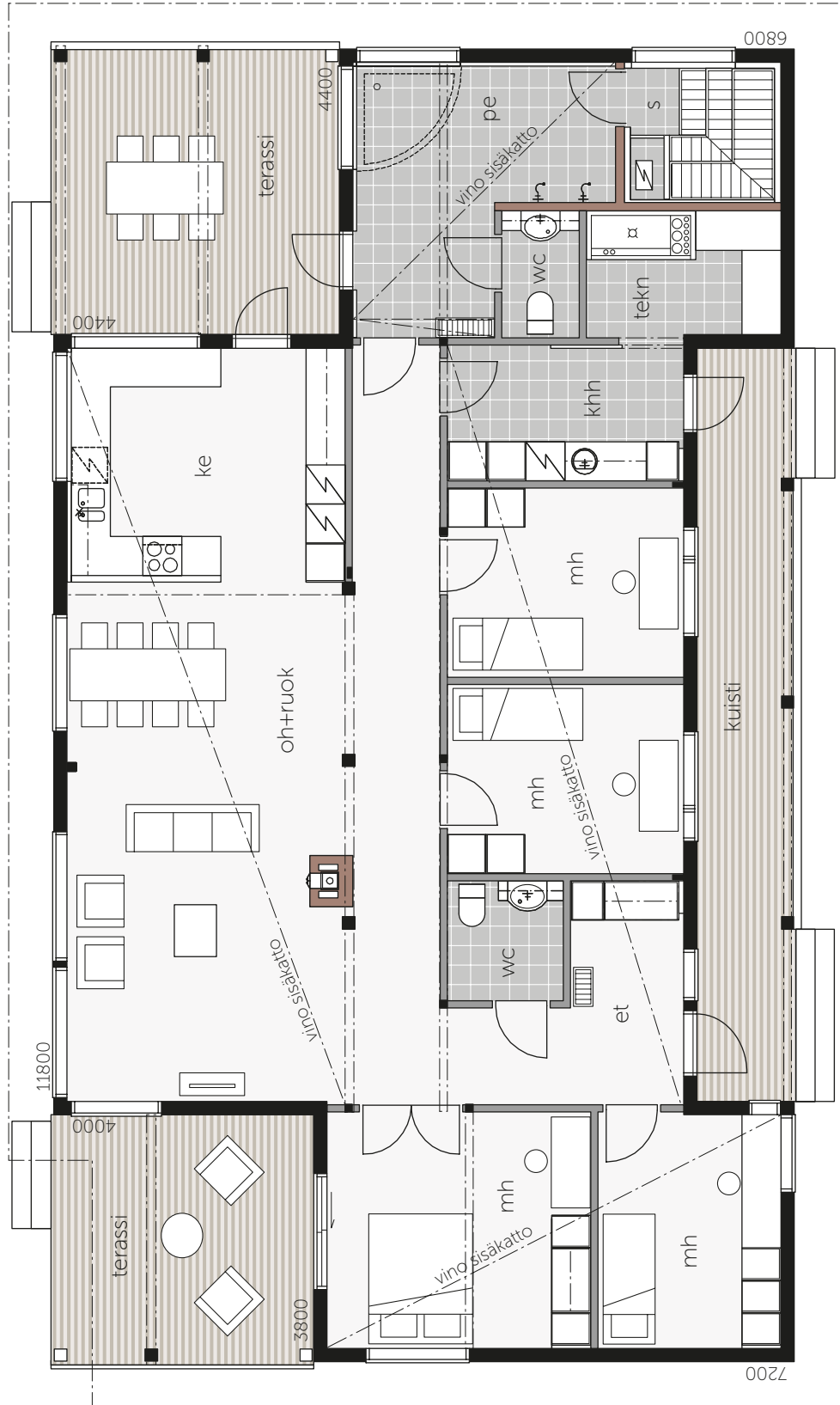


*Nurkkään sijoitetut ikkunat avaavat laajan näkymän.*



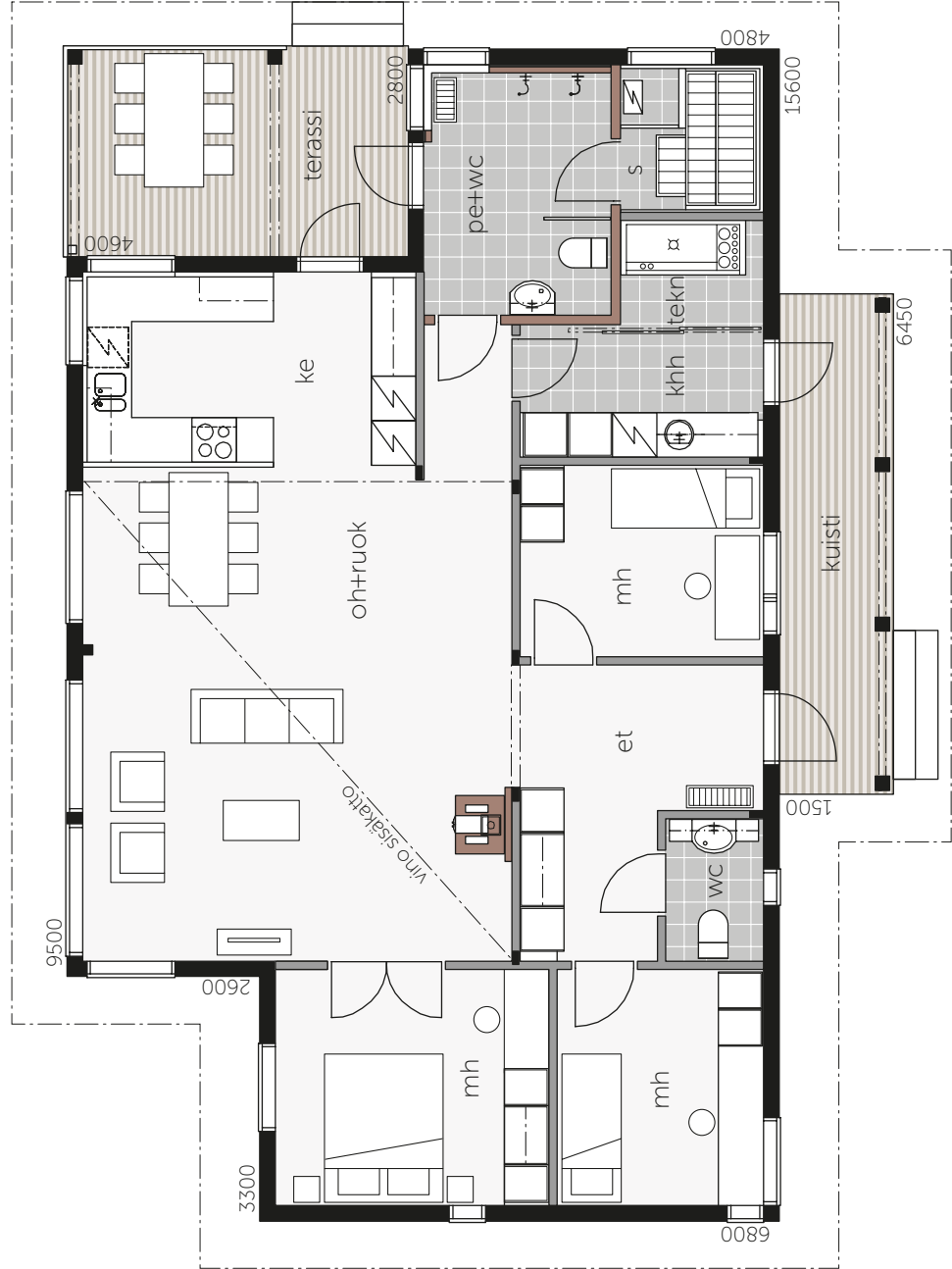
# Kontio AURINKOMETSÄ A

KERROSALA 178 m<sup>2</sup> | HUONEISTOLA 164 m<sup>2</sup>



# Kontio AURINKOMETSÄ B

KERROSALA 130 m<sup>2</sup> | HUONEISTOALA 119 m<sup>2</sup>





Rakennuksen syliin jäävä iso katettu terassialue on kuin ulkotilassa oleva huone. Se luo paitsi yksityisyyttä ja suojaa talon asukkaille, se myös yhdistää rakennuksen eri osia, kun sisätilasta toiseen näkee myös ulkotilan kautta.

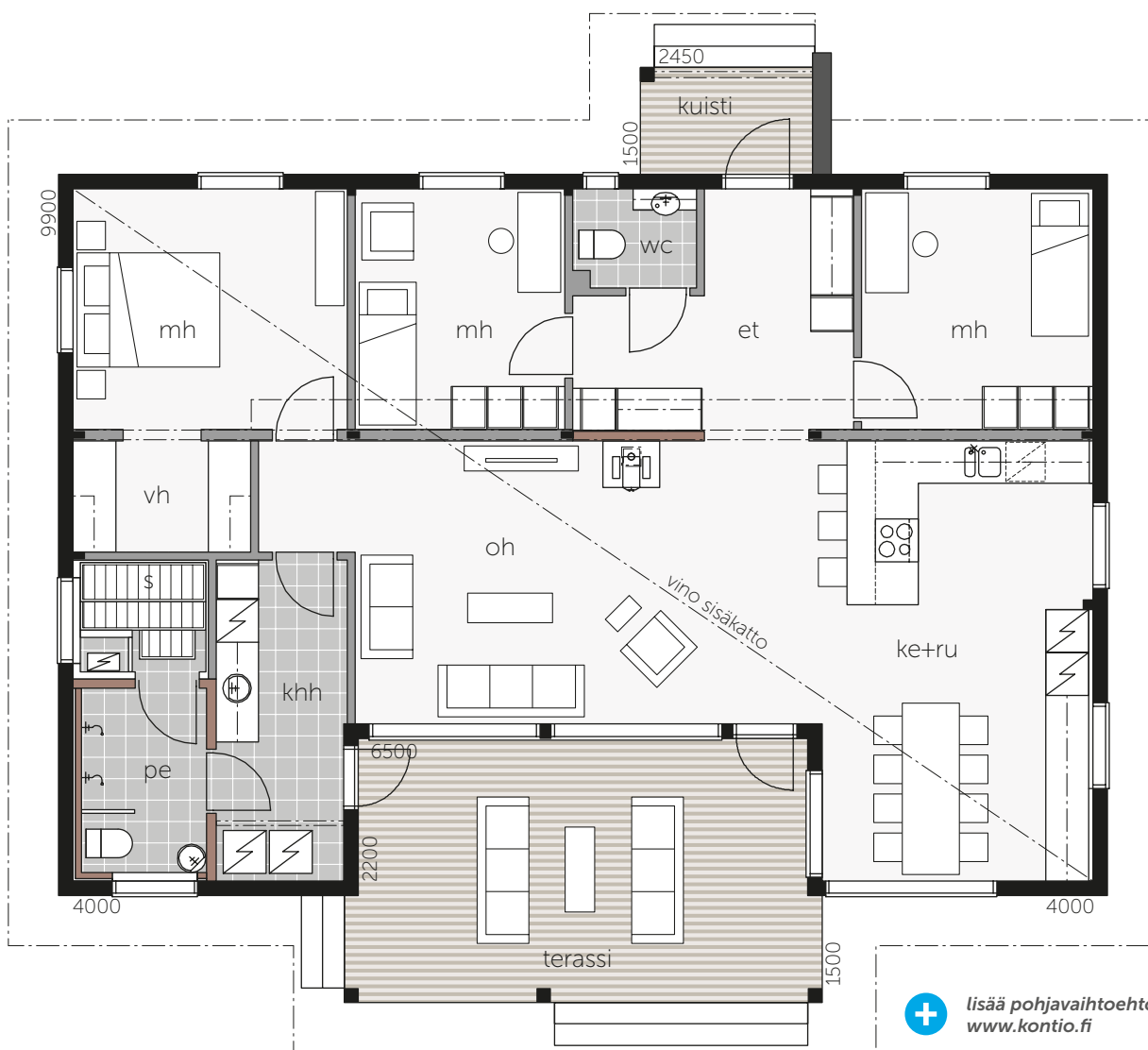


Aurinkolahti A

## Kontio AURINKOLAHTI A

KERROSALA  
135 m<sup>2</sup>

HUONEISTOALA  
123 m<sup>2</sup>





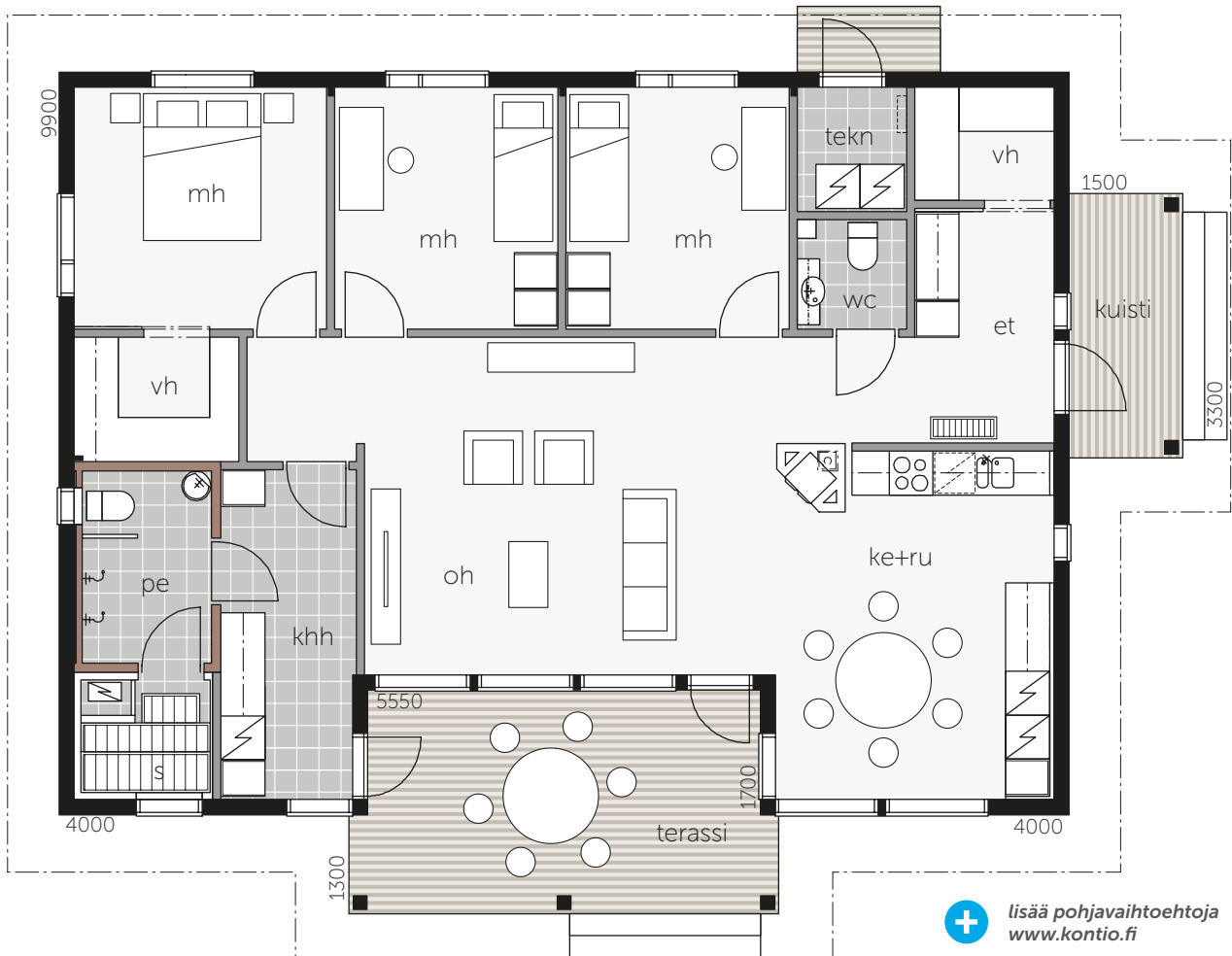
Kotilahti B

## Kontio KOTILAHTI B

KERROSALA  
130 m<sup>2</sup>

HUONEISTOALA  
119 m<sup>2</sup>

 Tutustu myös Kontio Puistolahteen  
[www.kontio.fi](http://www.kontio.fi)



 lisää pohjavaihtoehtoja  
[www.kontio.fi](http://www.kontio.fi)

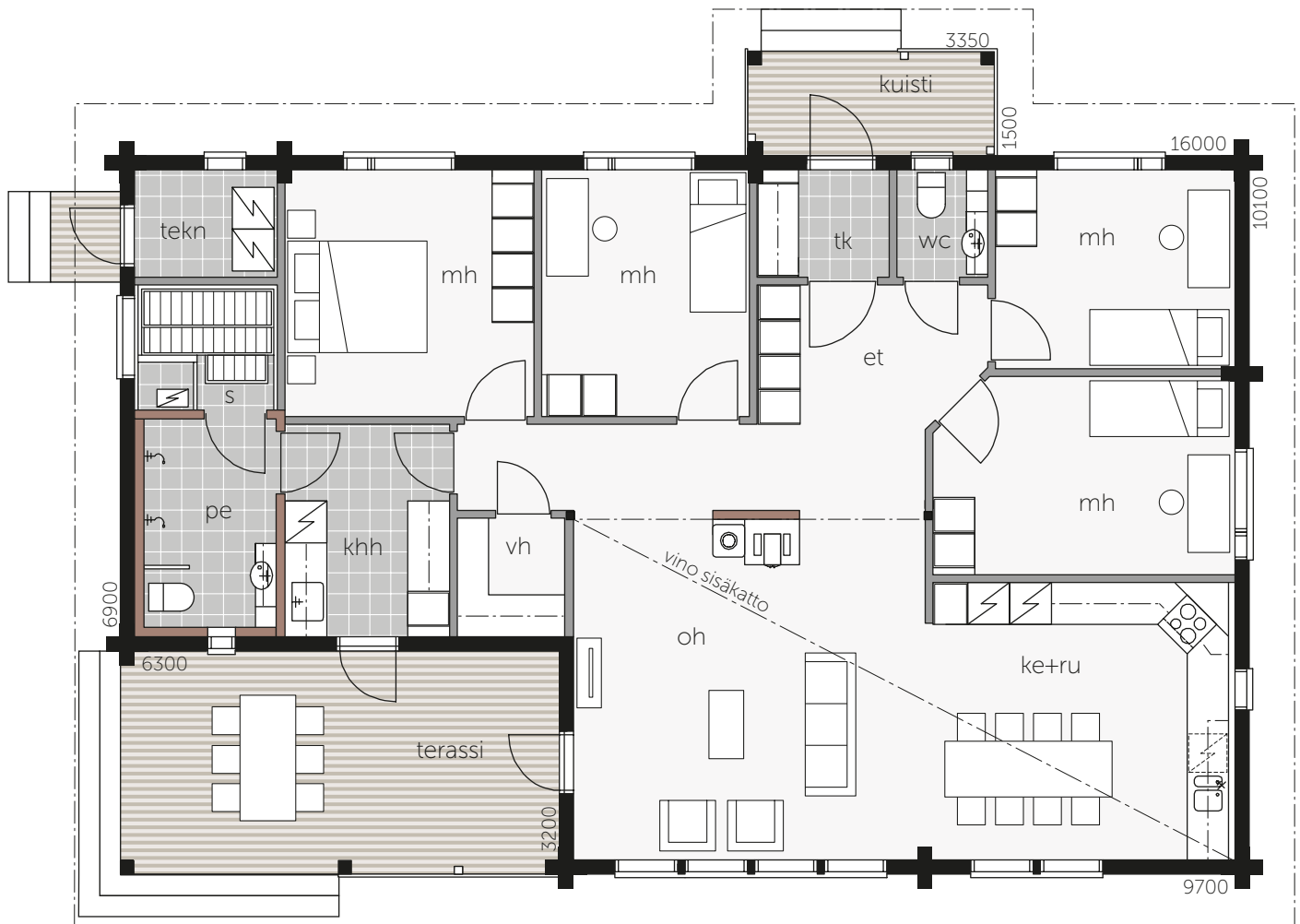


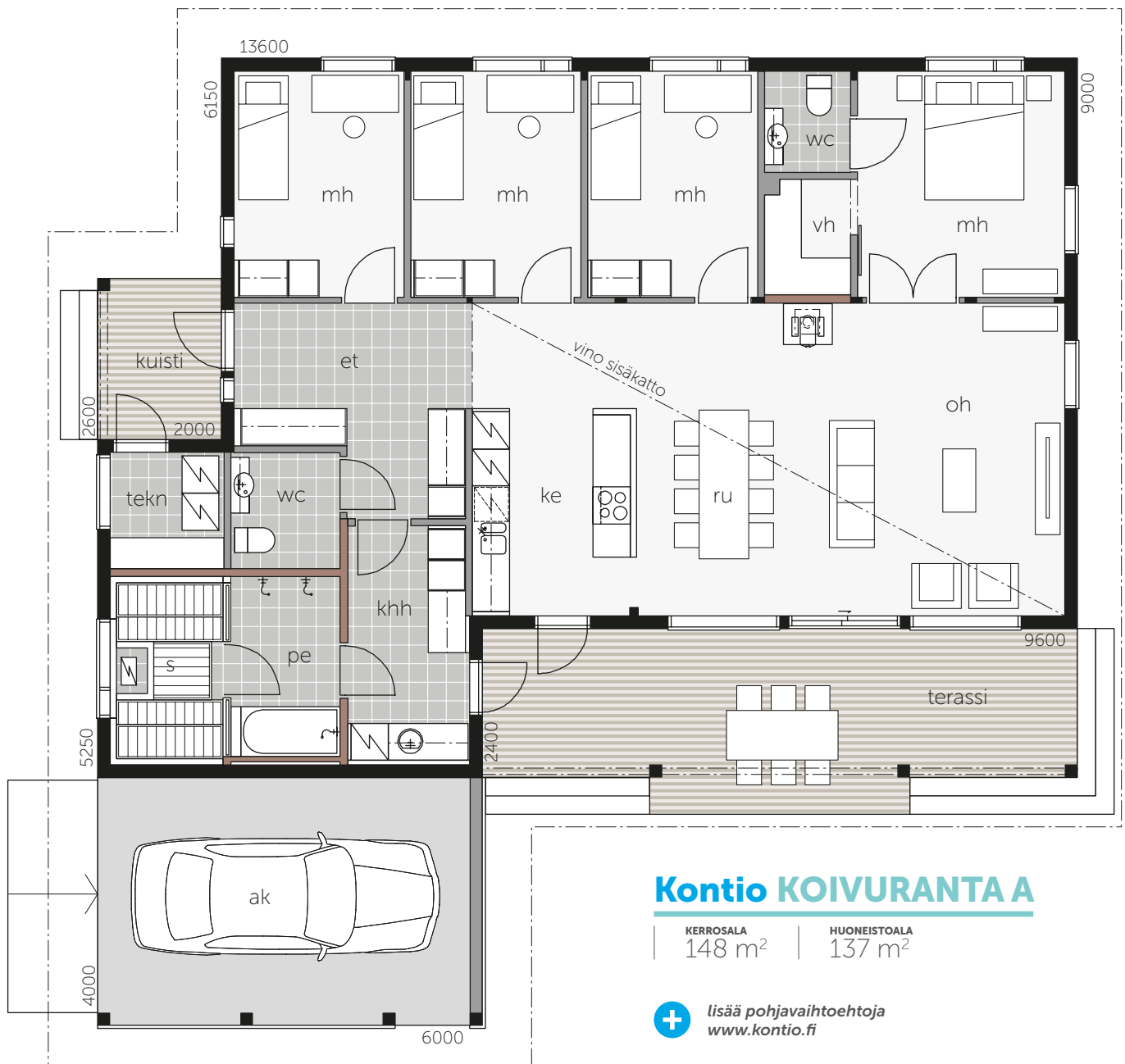


## Kontio HALSSILA B

KERROSALA  
147 m<sup>2</sup>

HUONEISTOALA  
136 m<sup>2</sup>









# TEHONELIÖITÄ

Hyvällä suunnittelulla saimme tiiviiseen neliömäärään mahtumaan paljon toimintoja.

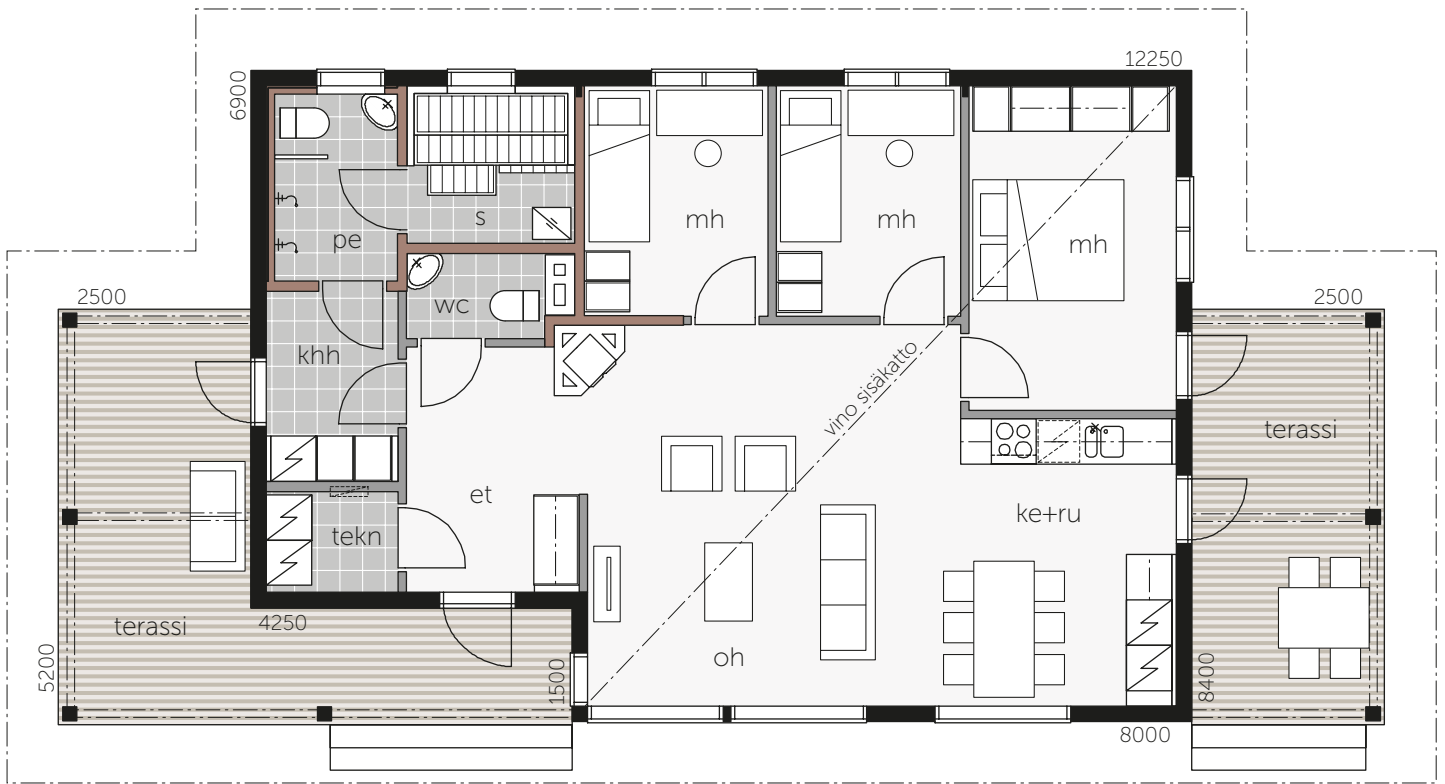
Jokaisen neliön käyttö on tarkkaan harkittu.

**“Kesällä juhlat voi siirtää ulos terassille ja pihalle.”**

## Kontio TUISKU A

KERROSALA  
101 m<sup>2</sup>

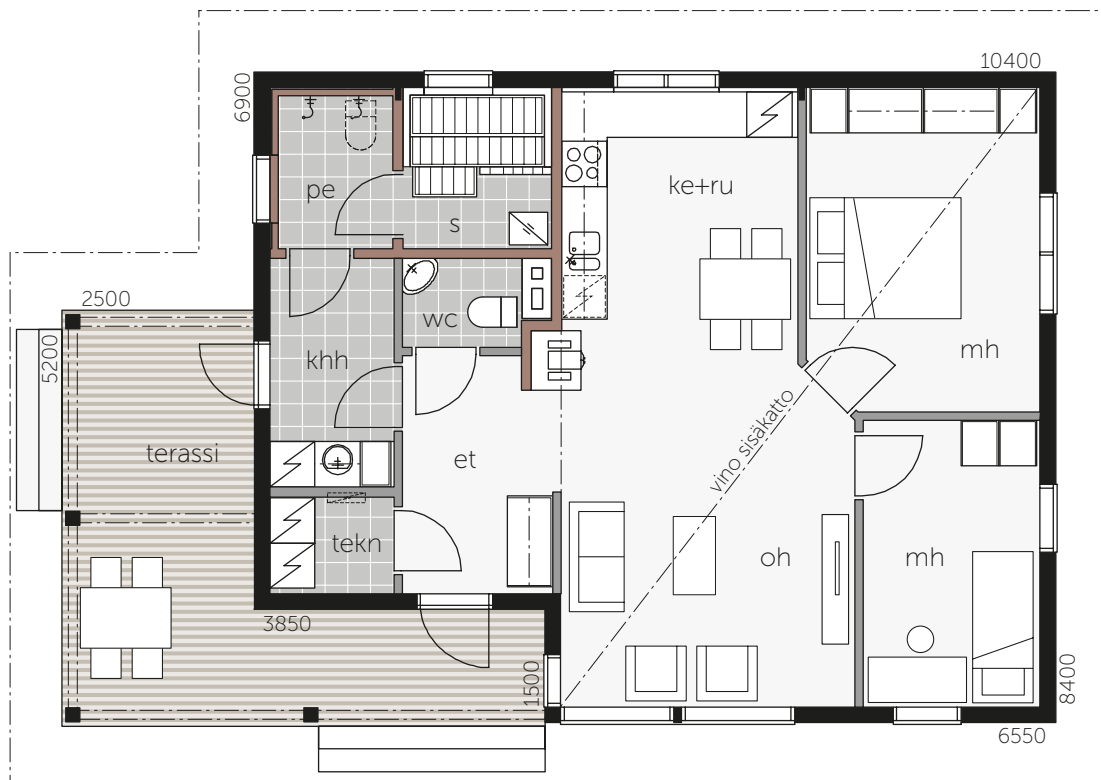
HUONEISTOALA  
91 m<sup>2</sup>



## Kontio TUISKU D

KERROSALA  
85,5 m<sup>2</sup>

HUONEISTOALA  
76,5 m<sup>2</sup>





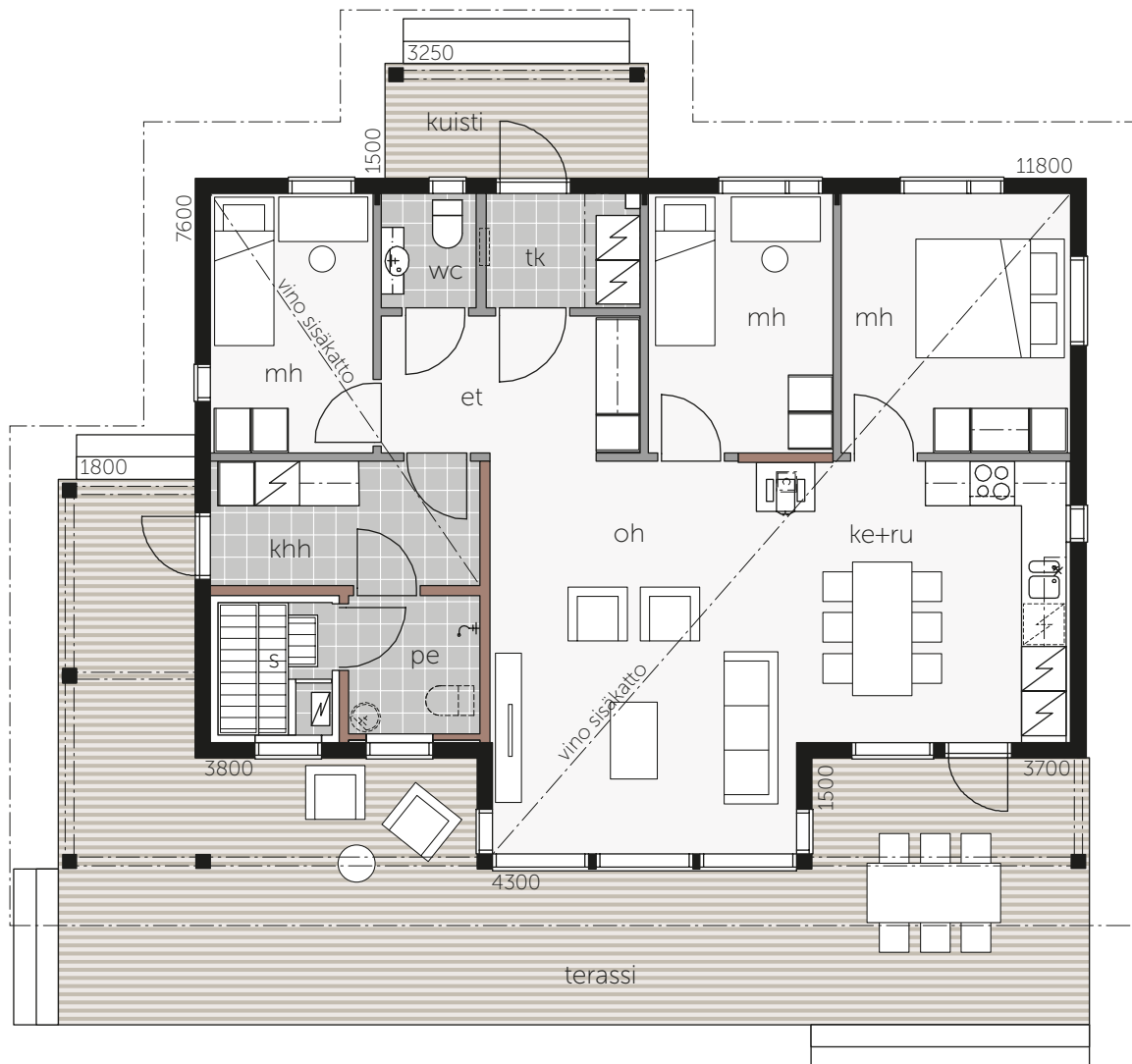
# VALOA JA TILANTUNTUA

Keittiö, ruokailutila ja olohuone nivoutuvat luonnollisesti yhteen. Olohuoneen kolmeen suuntaan avautuva erkkeri tuo avaruutta ja valoa aamusta iltaan.

**Kontio USVA C**

KERROSALA  
100,5 m<sup>2</sup>

HUONEISTOALA  
91 m<sup>2</sup>

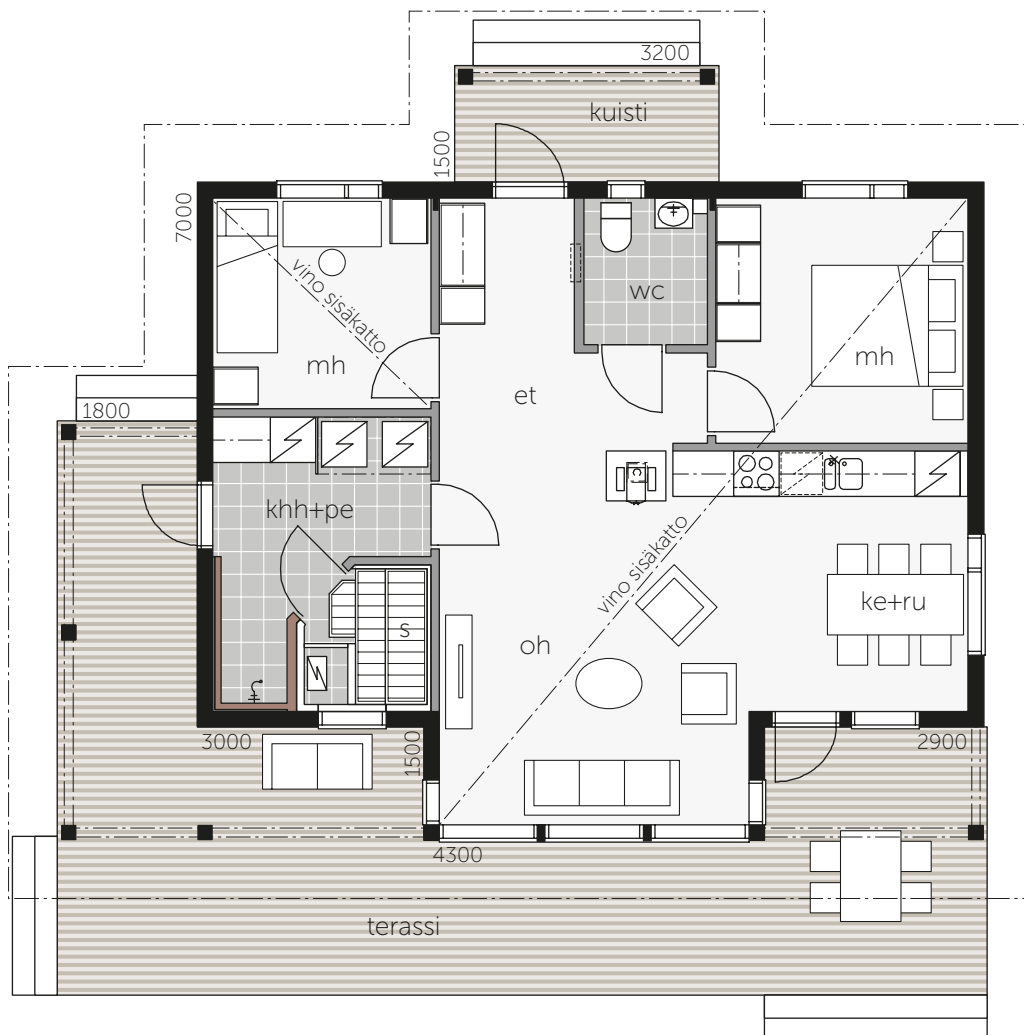




## Kontio USVA D

KERROSALA  
81,5 m<sup>2</sup>

HUONEISTOALA  
73,5 m<sup>2</sup>





**“Tummat vuorilaudat ryhdistävät vaalean yleisvärin. Tummat pihakalusteet on valittu samaan henkeen.”**

## **Kontio RUSKO A**

KERROSALA  
103 m<sup>2</sup>

HUONEISTOALA  
94 m<sup>2</sup>

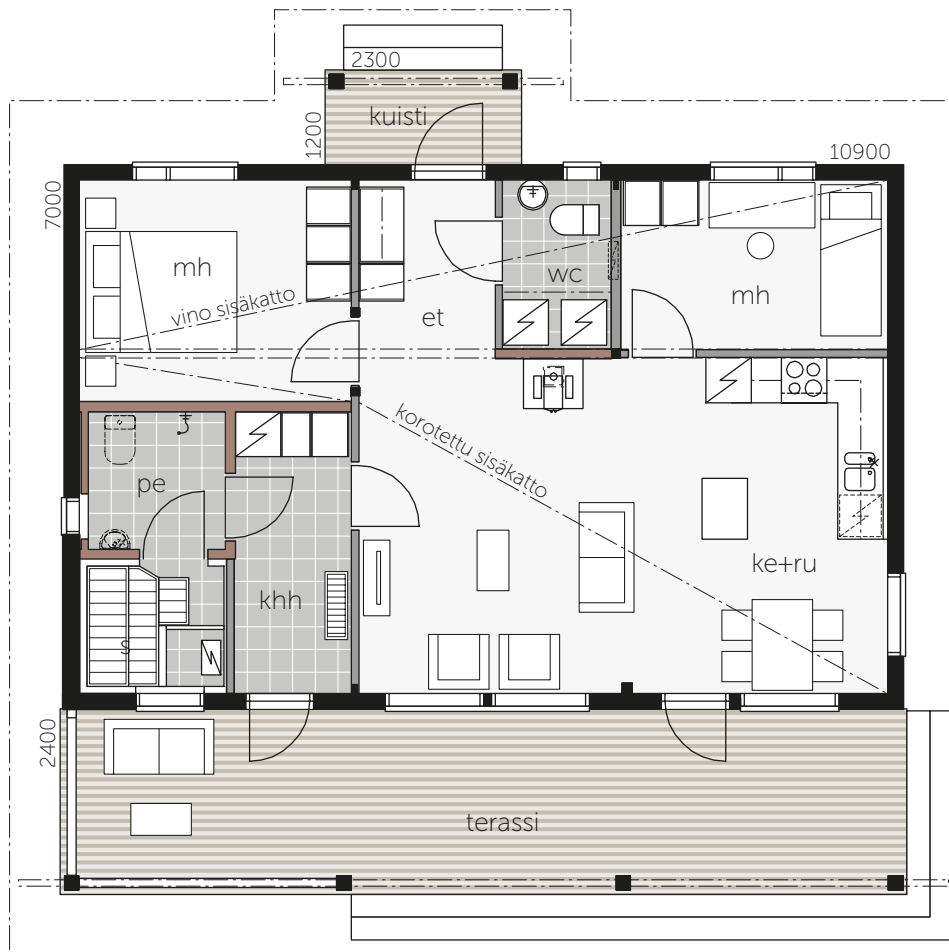




## Kontio RUSKO B

KERROSALA  
80 m<sup>2</sup>

HUONEISTOALA  
72 m<sup>2</sup>







# KONTIOLIVING

*Värilmaailmat + keittiöt*





**WOOD - GREY**





# KONTIOLIVING

*Värimaailmat + keittiöt*





**WOOD - WHITE**





# KONTIOLIVING

*Värimaailmat + keittiöt*



**SKANDI - GREY**



# Tyyli yhdistellä värejä ja materiaaleja

Suunnittelimme Kontio Living -värimaailmat hirsitalon sisustamisen helpottamiseksi. Olemme koonneet useita erihenkisiä värimaailmoja joista on helppo valita mieleinen oman kodin sisustuksen toteutuksen rungoksi. Jokainen suunnittelemamme värimaailma sisältää tiedot ikkunoiden ja ovien väreistä, pintamateriaaleista ja niiden väreistä sekä keittiöistä. Valitsemamme materiaaliehdotukset voi käydä katsomassa ja niitä voi muuttaa juuri omaan makuun sopivaksi sisustusalan ammattilaisten avustuksella.

Idea värimaailmojen luomisesta lähti ajatuksesta, että haluamme helpottaa rakennusprosessia ja näyttää mitä upeita mahdollisuuksia nykyajan hirsitalojen tyylin luomiseen löytyy. Suunnittelun taustalla mielessämme on aina kokonaisuus jossa yhdistyy kontioarkkitehtuuri, hirsimateriaali ja ajaton tyylikkyys.

Seuraamme jatkuvasti sisustamisen maailmaa, messuja ja pidempiaikaisia suuntauksia, joista poimimme hirsirakentamiseen ja kontioarkkitehtuuriin parhaiten sopivat ideat sekä muokkaamme niitä tarpeen mukaan. Tavoitteenamme on tuoda mukaan ajattomia ja pitkään kestäviä yhdistelmiä, sen sijaan että seuraisimme nopeasti ohi meneviä trendejä, sillä mielestämme kodin täytyy kestää aikaa myös sisustuksen osalta.

Olemme tehneet taustalla paljon työtä löytääksemme juuri oikean värisiä ja tyyliä tuotteita sekä materiaaleja, jotka kaikki sopivat keskenään yhteen. Harmaasta ja valkoisestakin on miljoona eri sävyä – onneksi sinun ei tarvitse käydä niitä kaikkia läpi.

**Petri Hiltula, Design manager**

*"Tavoitteenamme on olla hirsiarkkitehtuurin ja -sisustamisen kansainvälinen suunnannäyttävä."*

Edellisiltä sivuilta löydät esimerkkejä värimaailmoistamme.



*“Kontio Living -keittiöt on suunniteltu sopimaan yhteen värimaailmojen kanssa.”*



# KONTIOLIVING

*Keittiöt*



## *Millä tyyllillä katamme keittiösi?*

Kontio Living -keittiöt täydentävät värimaailma-ajattelun. Kansainvälistä inspiraatiota saaneessa mallistossa on paljon Kontion muuhun tyyliin sovitettuja värejä ja yksityiskohtia vaihtoehtoina. Tällä hetkellä mallistossa on kaksi ilmeeltään eri suuntaan vietyä tuotekokonaisuutta. Classic-tyylissä on modernia maalaishenkeä, johon on haettu vaikutteita mm. tanskalaisesta ja Hamptonin sisustustyylistä. Future-tyyli on puolestaan suoraviivaisempi ja pelkistetympi vaihtoehto kansainvälisen modernismin hengessä.

Keittiön suunnittelussa on helppo lähteä liikkeelle värimaailmojen pohjalta. Jokaiseen taloomme on suunniteltu valmiiksi keittiö ja muut kiintokalusteet jo rakennuksen suunnitteluvaiheessa, jolloin tilaratkaisut ja kalusteet kulkevat käsi kädessä. Valmiista suunnitelmista ja värimaailman pohjalta voidaan helposti muokata asiakkaan tarpeiden ja toiveiden mukainen keittiö.

Kaikki Kontio Livingin kalusteet valmistetaan tilauksesta kotimaisella tehtaalla. Kun tuotanto on lähellä täällä Suomessa, voidaan olla myös varmoja, että laatu pysyy korkeana ja tiedämme tarkalleen, mitä asiakas saa. Pystymme myös tuotannon kanssa helposti miettimään uudenlaisia ratkaisuja, jolloin pystymme tarjoamaan asiakkaille myös yksilöllisiä ratkaisuja ja varmistamaan että tuotevalikoimamme on aina kehityksen kärjessä.

Myös keittiökokonaisuudessa tausta-ajatuksena on tarjota Kontio-rakentajalle helppo ja tyylikäs ratkaisu. On kätevää kun kalusteet ja kodinkoneet saa samasta paikasta muun talotoimituksen kanssa. Tällöin myös tyyliratkaisut sopivat varmasti yhteen ja hirsirakentamisen erityispiirteet tulee huomioitua myös keittiökalusteissa.



**Piia Räisänen, Kontio Living -suunnittelija**  
*"Suunnitellaan yhdessä juuri sinulle räätälöity ja taatusti tyylikäs keittiö!"*



Oivaltavia ratkaisuja



Classic-tyyliä



Nykyäikaisia yksityiskohtia



Muuntuu toiveiden mukaan

**“Hirsitalojemme arkkitehtuuriin yhteensopivaksi suunnitellusta Kontio Living -keittiö- ja kiintokalustevalikoimasta löytyy tyylikkääät vaihtoehdot jokaiselle.”**



Laadukkaat kodinkoneet



Yhteensopivuus muihin pintamateriaaleihin



Ajankohtaiset väri vaihtoehdot



Future-tyyliä



***Puupinnat***

***Näkymä  
luontoon***

***Viherkasvit***

***Luonnon-  
materiaalit***

# ***Luonto- yhteys*** vähentää stressiä

Luonto antaa meille elinvoimaa ja vähentää stressiä. Yhteys luontoon on myös luovuuden ja inspiraation lähde. Luontoyhteys syntyy metsässä kävelemällä, kaunista maisemaa katsomalla, viherkasveista sekä luonnon rakennusmateriaaleista kuten massiivipuupinnoista. Nämä tulokset syntyivät Kymenlaakson Ammattikorkeakoulun Restoratiiviset Ympäristöt -tutkimushankkeessa, johon myös Kontio osallistui. Glass Housessa toteutuu kaksinkertainen luontoyhteys ympäröivän maiseman ja massiivipuupintojen kautta. Itävaltalaisen tutkimuksen mukaan massiivipuuhuoneessa oleskelevien sydämen lyöntitiheys oli selkeästi matalampi kuin maalatussa huoneessa oleskelevien syke. Luontoyhteys puumateriaalin kautta selittää positiivista tulosta.

*Eino Hekali, vientijohtaja*



1.

## Pienillä oivalluksilla *parempaa arkea*

1. Float led -valopaneelin valon sävyyn voi säätää kirkkaasta päivänvalosta kellertävään, lämpöiseen sävyyn. Ikea.
2. Candeo-kirkasvalo muuntuu napin painalluksella tavallisesta valaisimesta kirkkasvaloksi. Innolux.
3. Valovoima-kirkasvalo työpisteellä auttaa jaksamaan talven pimeinä aikoina. Innolux.
4. Puolapuiden avulla on helppoa venytellä ja kuntoilla. Suomen voimistelutuote.
5. Riipun voi sijoittaa vaikka keittiön ikkunan eteen yrttien kasvatuspaikaksi. Hakola.
6. Geniessä on kirkasvalo ja vesipumppu, jolloin yrttien kasvattaminen on helppoa myös muillekin kuin vihrepeukaloille. Tregren.
7. Bekant-työpöydän korkeus on helposti säädettävissä erilaisia työskentelyasentoja varten. Ikea.



2.



3.

4.



5.




6.



7.

# Lukulistalla



### GREEN HOME BOOK

Kotimaisessa kirjassa esitellään viherkasveja kauniiden kuvien kera ja annetaan niiden hoito-ohjeita.



### KAUNISTA JA VIHREÄÄ

Tämä puutarhakirja innostaa sisustamaan kasveilla puutarhassa, terassilla ja parvekkeella uusin silmin.



### EVERGREEN: LIVING WITH PLANTS

Englanninkielinen kirja esittelee viherkasvien oivallavaa käyttöä ympäri maailmaa upeiden kuvien kera.





1.



2.

## Mistä löydän taidetta?

Uudesta kotimaisen taiteen verkkokaupasta löytyy teoksia yli 100 taiteilijalta. [www.taiko.fi](http://www.taiko.fi)

1. Löysitkö suosikkitaiteilijan? Kannattaa selvittää onko hänellä nettikauppa. Esimerkiksi Francoise Niellyn kaupasta voi tilata eri kokoisia vedoksia hänen töistään. Jokaista tehdään rajoitettu määrä. [www.francoise-nielly.com](http://www.francoise-nielly.com)

2. Hollannin kansallismuseo Rijksmuseum on digitalisoinut kokoelmansa. Useista teoksista voi tilata printtejä. [www.rijksmuseum.nl](http://www.rijksmuseum.nl)

3. Myös teollisesti tuotettu esine voi sykähdyttää. Messinkisten vaasien ja kulhojen uniikki ulkonäkö syntyy kemiallisen reaktion tuloksena. **BoConcept Oxidized**, useita kokoja.



3.

Pidä silmät auki matkoilla – voit tehdä yllättäviä löytöjä. Tämä puusta veistetty lisko on tullut Suomeen matkamuistona. Taulun on maalannut Virpi Mäkinen.



Näyttävästä taulusta on poimittu  
sisustukseen muutama väri.  
Kehykset on valittu sekä teokseen  
että muuhun tyyliin sopivaksi.

# Taide sykähdyttää



Petri Hiltula



Valmistajat

Taide on osa hyvinvoivaa kotia. Itseä sykähdyttävä ja omaan makuun sopiva taideteos tuo hyvää oloa ja saa hyvälle tuulelle. Kun oikea teos osuu kohdalle, sen tietää. Taideteoksesta voi poimia sisustukseen muutamana sävyn tai sen voi antaa poiketa reilusti muusta linjasta tuoden sisustukseen särmää.





*“ Talon värillä ja kattomateriaalilla on suuri vaikutus kokonaisilmeeseen.”*

Kumpula C, muunnosmalli



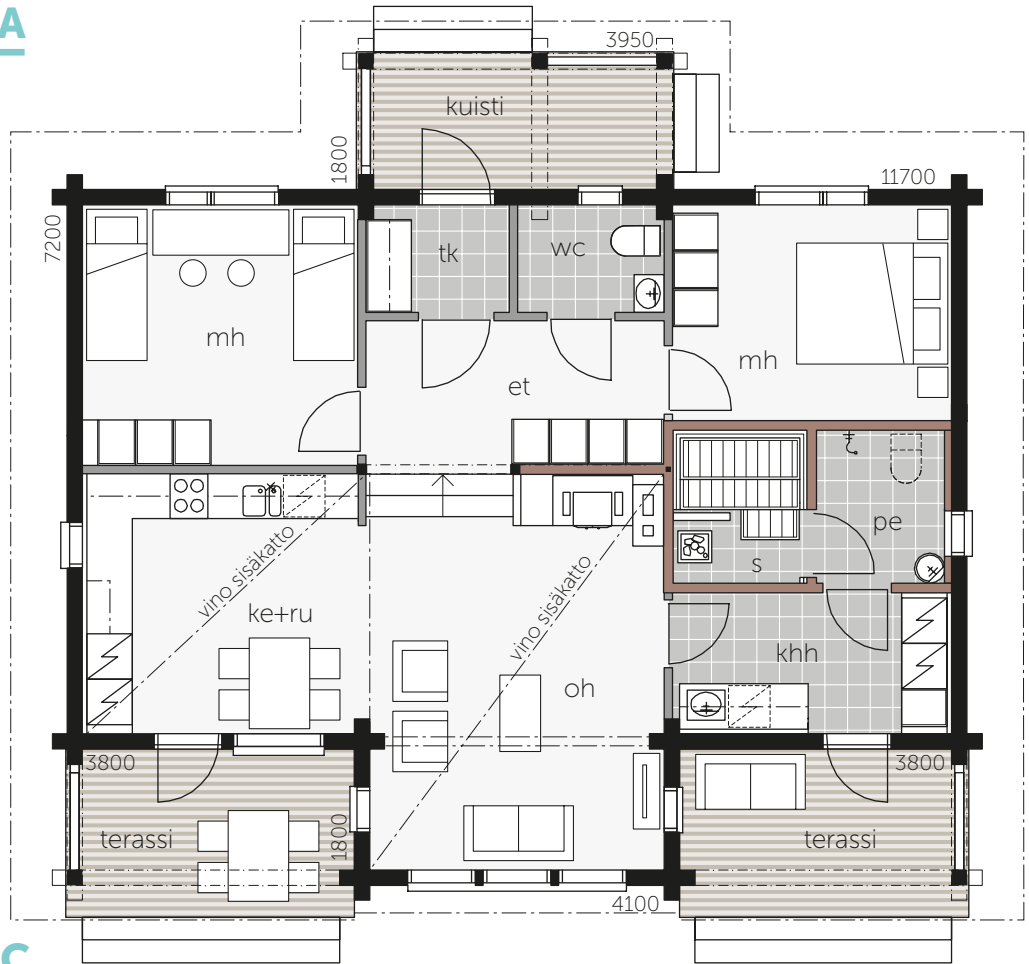
Kumpula C, muunnosmalli

Kontio Kumpula on suunniteltu loivaan rinteeseen sopivaksi. Sisällä pieni porrastus jaottelee tiloja toisistaan. Muita tiloja korkeampi olohuone sijaitsee erkkerimäisesti rakennuksen keskeisellä paikalla.

# Kontio KUMPULA A

KERROSALA  
96 m<sup>2</sup>

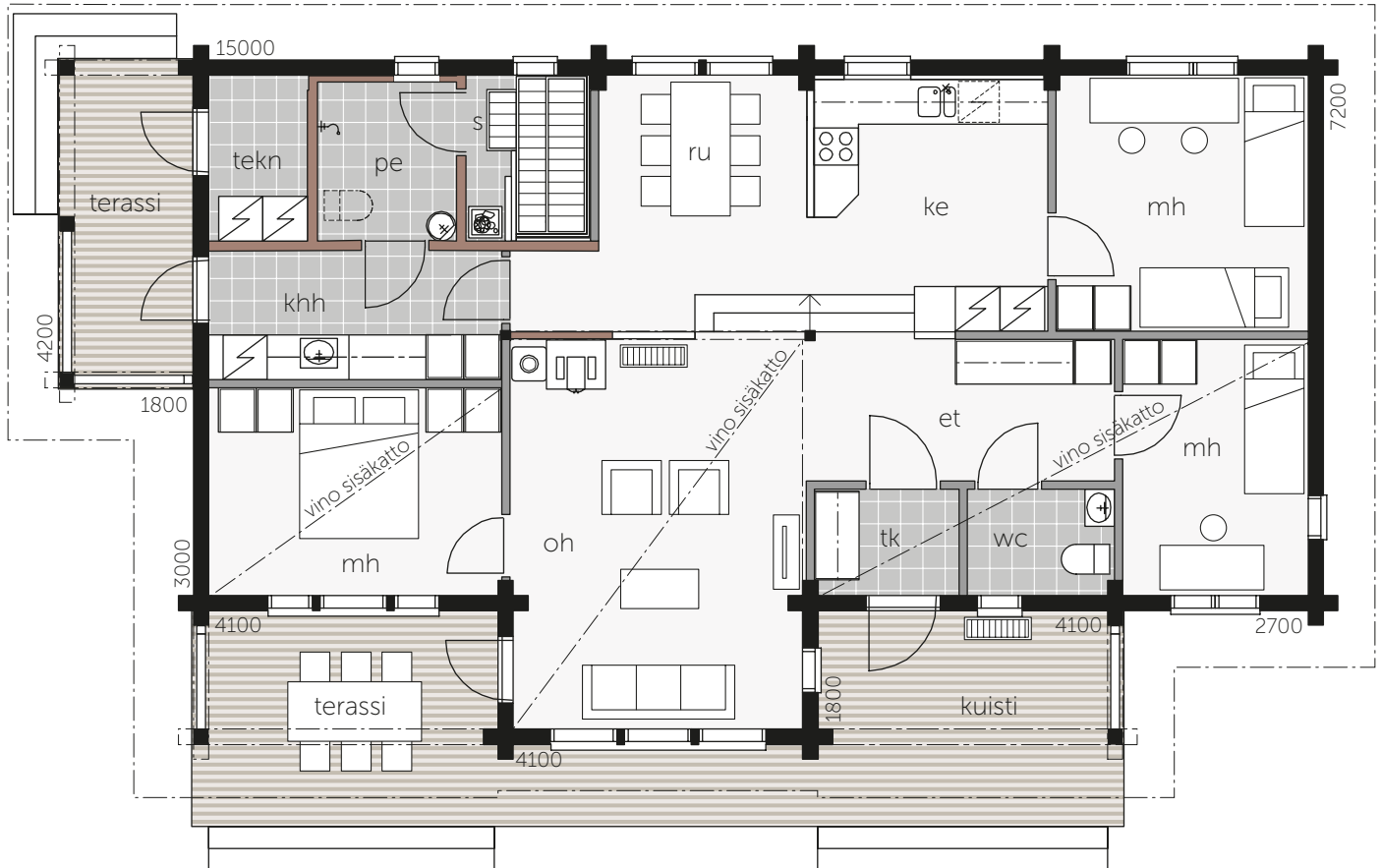
HUONEISTOALA  
87 m<sup>2</sup>



# Kontio KUMPULA C

KERROSALA  
120 m<sup>2</sup>

HUONEISTOALA  
110 m<sup>2</sup>



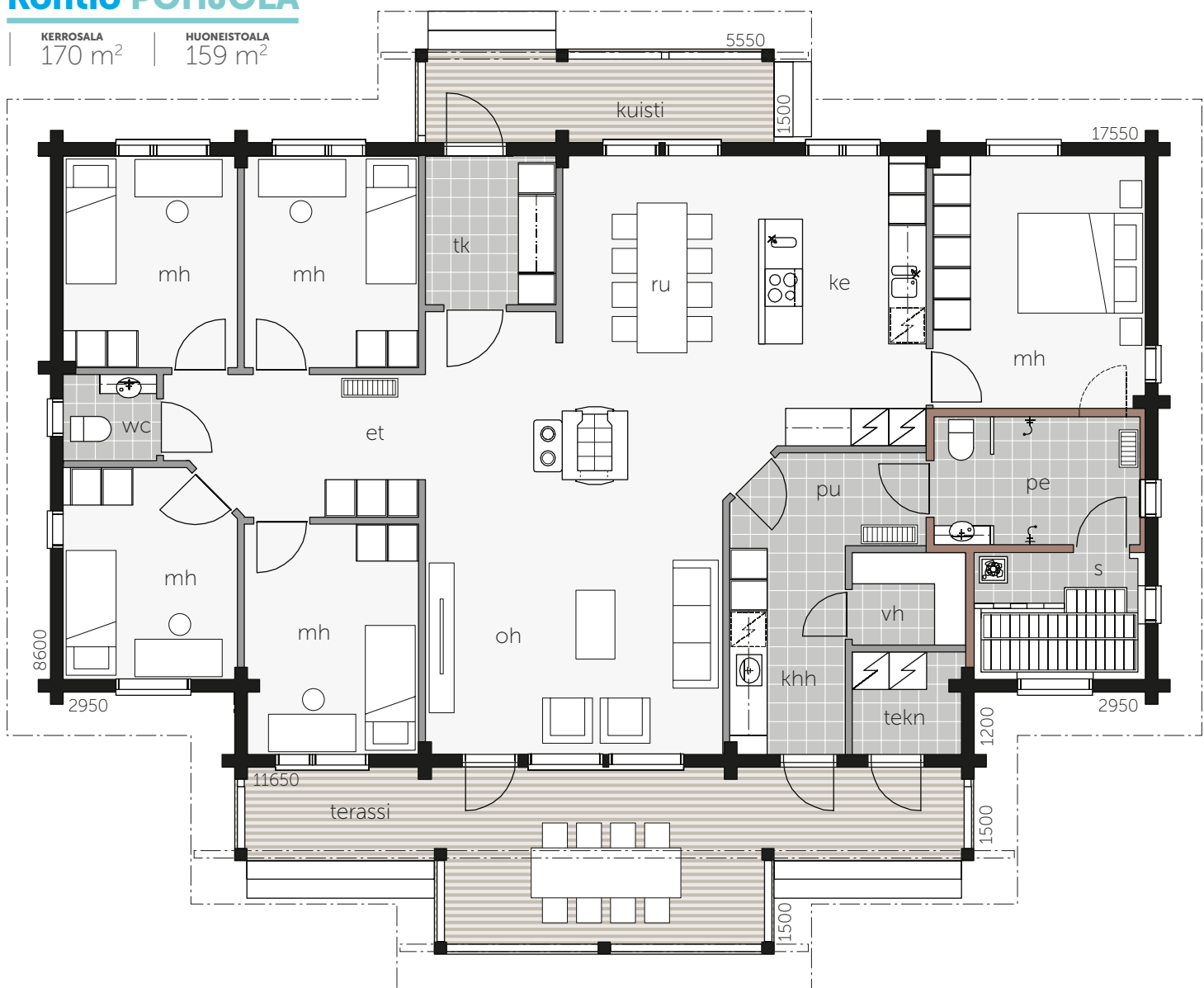




## Kontio POHJOLA

KERROSALA  
170 m<sup>2</sup>

HUONEISTOALA  
159 m<sup>2</sup>



**“Klassikkomallien pohjaratkaisut toimivat vuosikymmenestä toiseen. Kontio Living -keittiöiden ja värimaailmojen avulla ne muuntuvat täysin nykypäivän tyyliin.”**

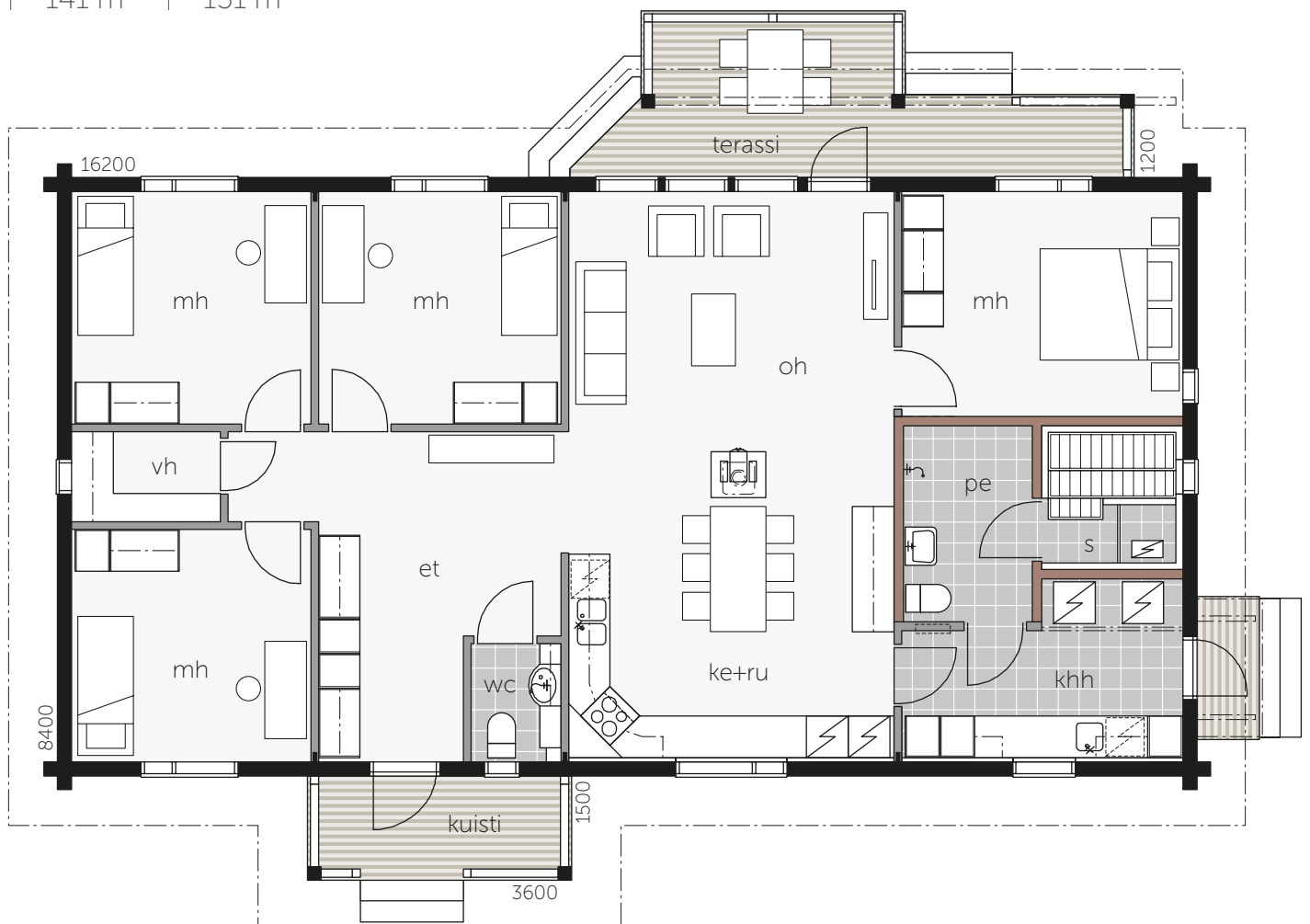


Aaltola, asiakkaan muunnosmalli

## Kontio AALTOLA A

KERROSALA  
141 m<sup>2</sup>

HUONEISTOALA  
131 m<sup>2</sup>

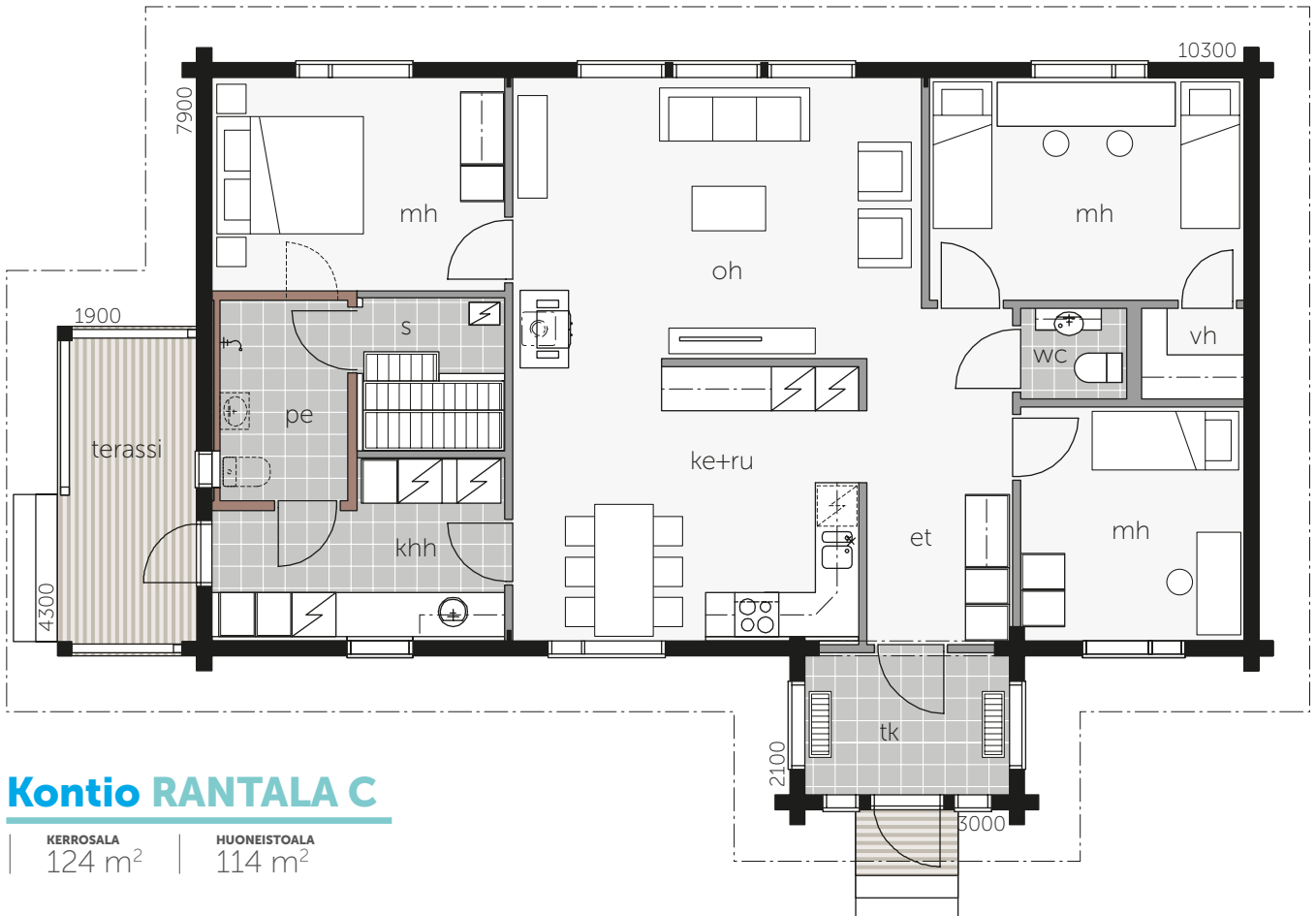
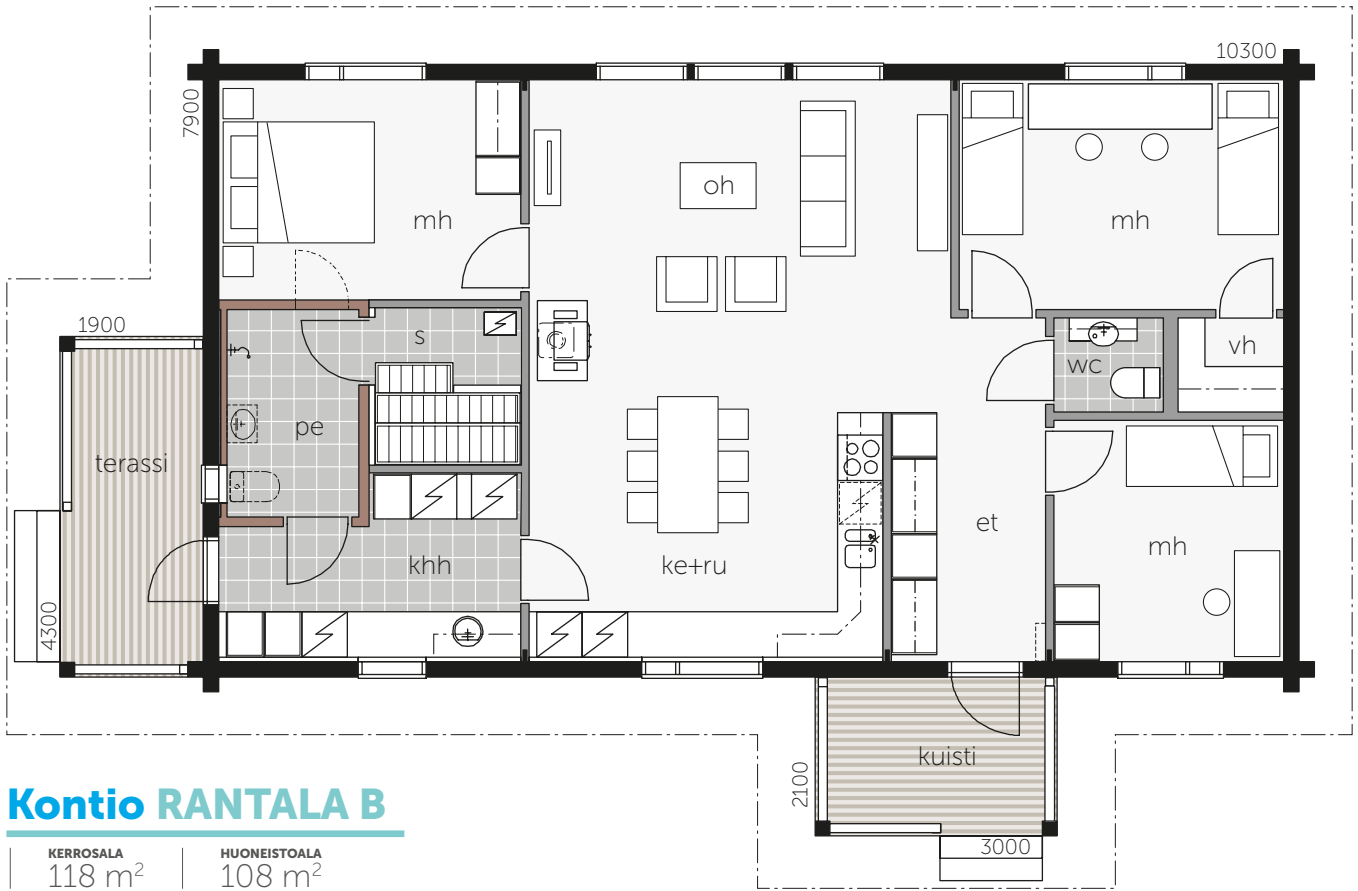






**“Tämäkin klassikko muuntuu todelliseksi kaupunkikodiksi muuttamalla hirren profiili ja nurkkaratkaisu. Lue lisää sivulta 154.”**







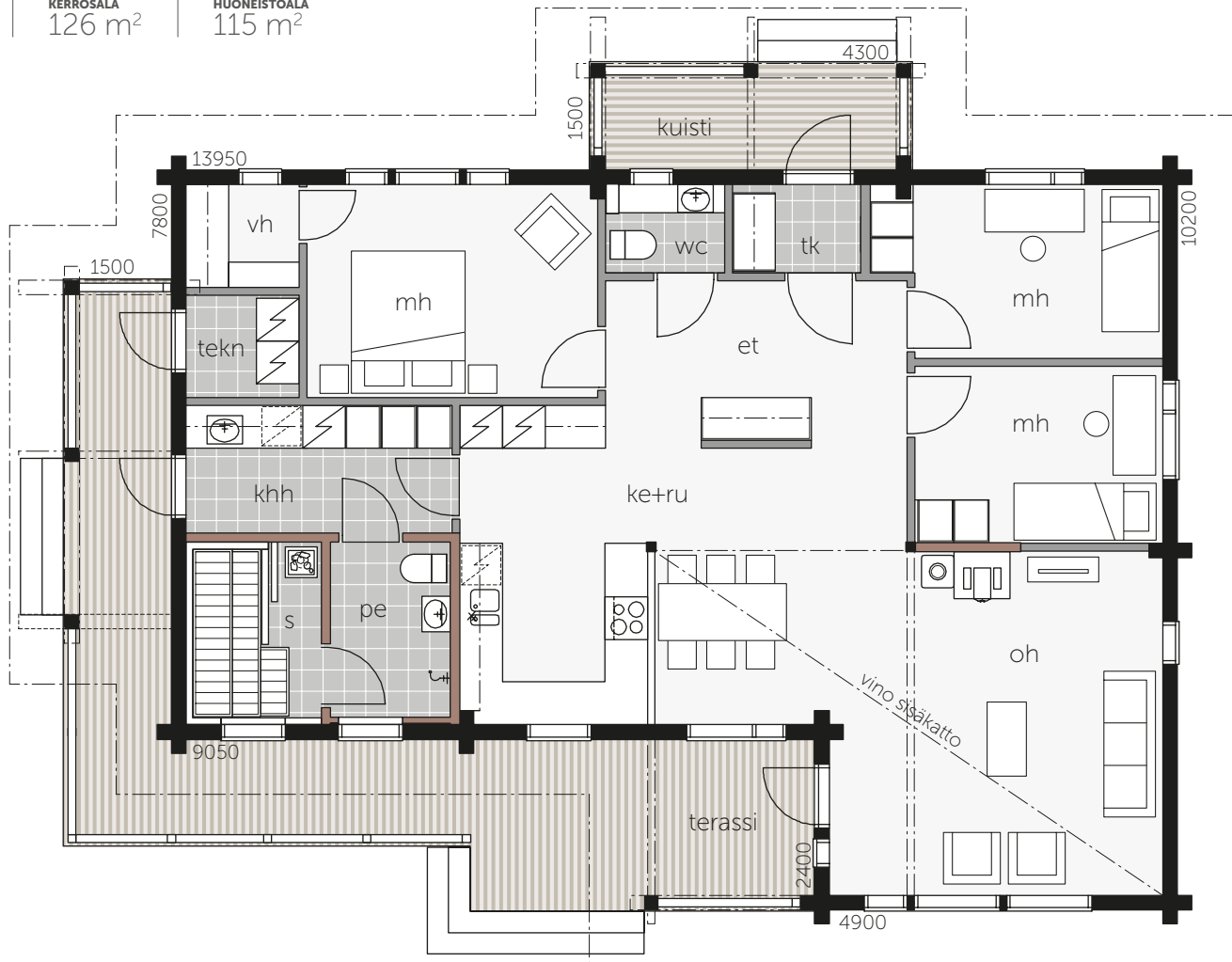


Ahvenisto A, muunnosmalli

## Kontio AHVENISTO A

KERROSALA  
126 m<sup>2</sup>

HUONEISTOALA  
115 m<sup>2</sup>



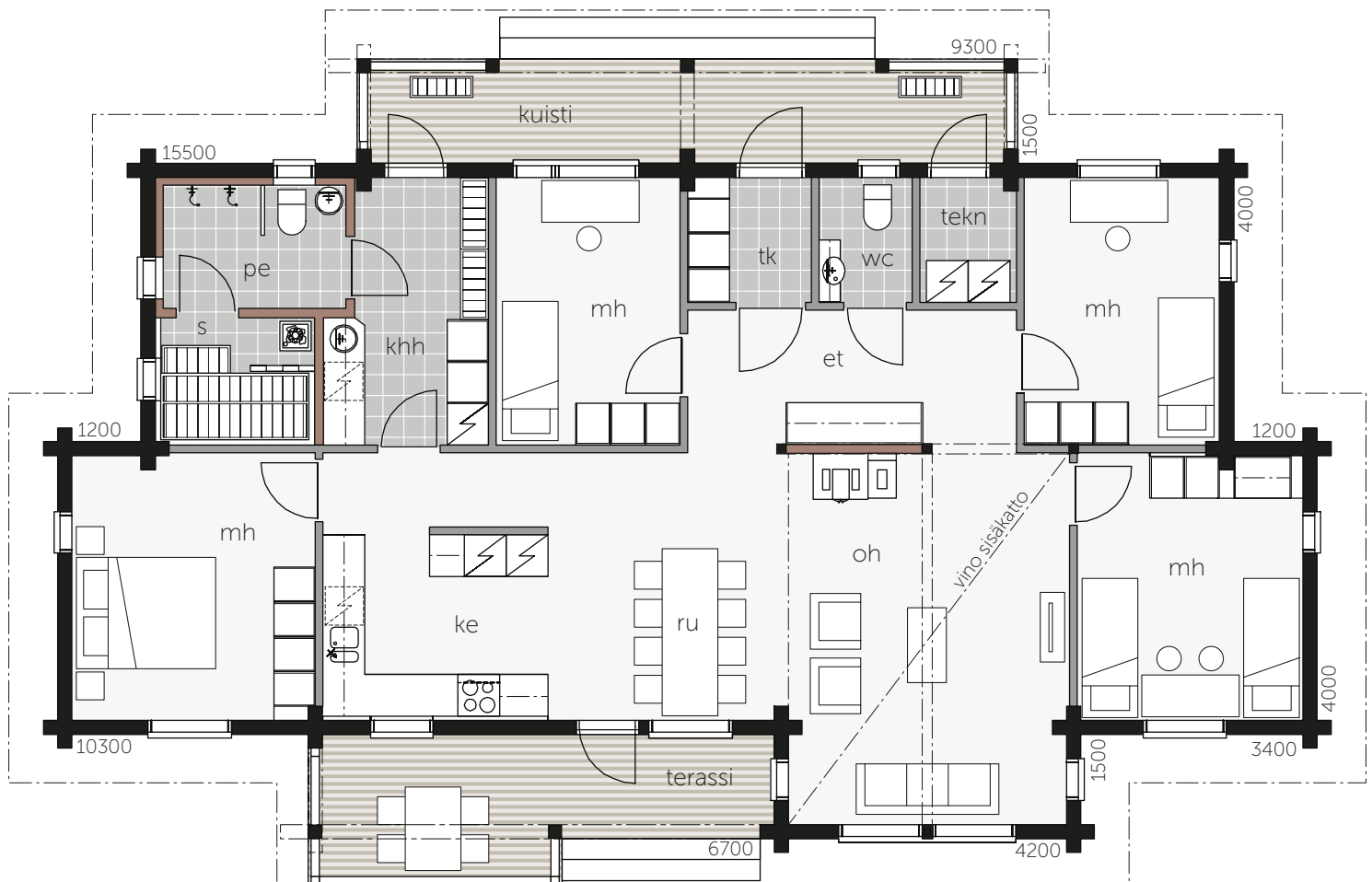




## Kontio VEHKOJA

KERROSALA  
146 m<sup>2</sup>

HUONEISTOALA  
134 m<sup>2</sup>





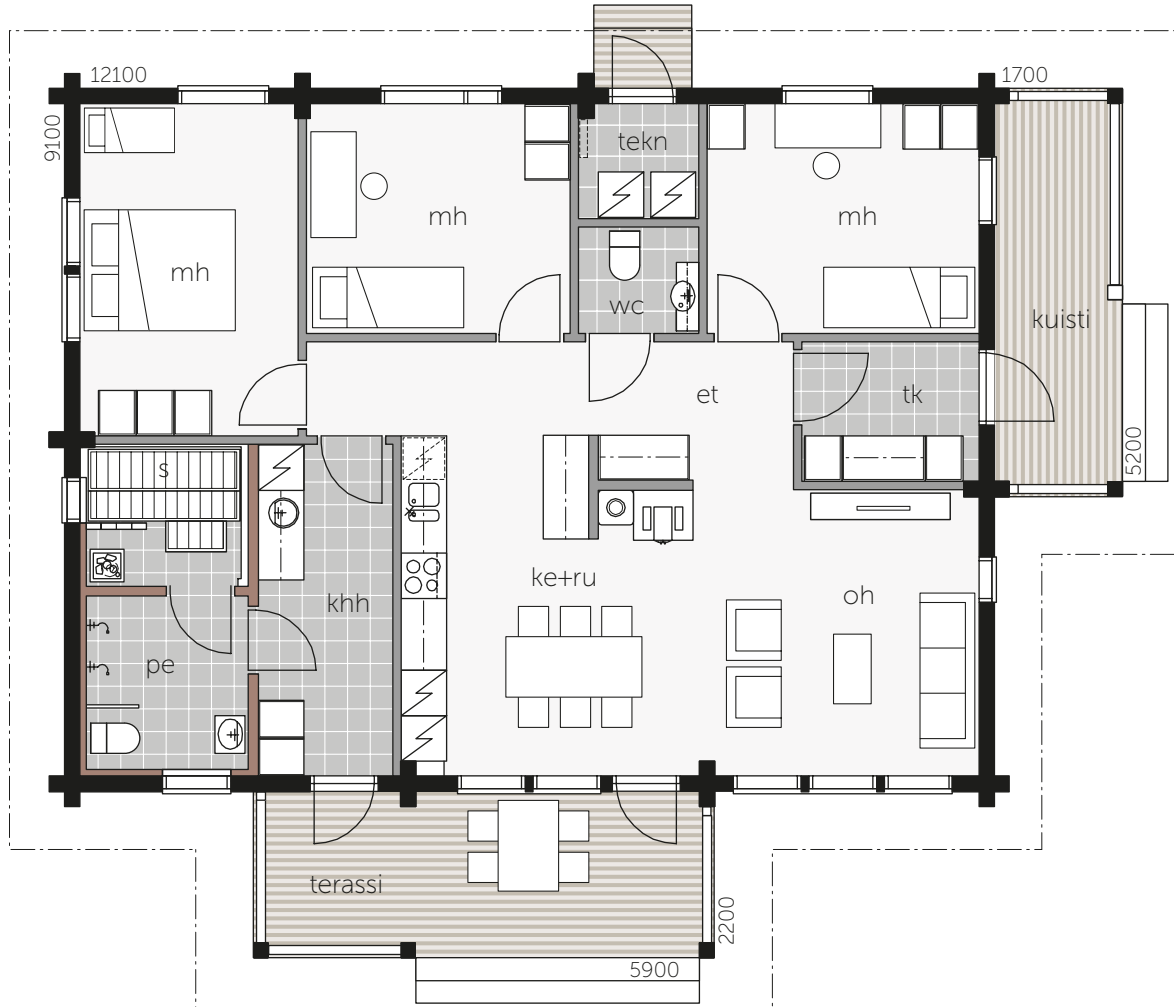


**“Rakennuksen kulmaan sijoittuvat oleskelu- ja ruokailutilat saavat runsaasti valoa ja näkymiä eri suuntiin aukeavista ikkunoista.”**

## **Kontio HERUKKA B**

KERROSALA  
114 m<sup>2</sup>

HUONEISTOALA  
105 m<sup>2</sup>

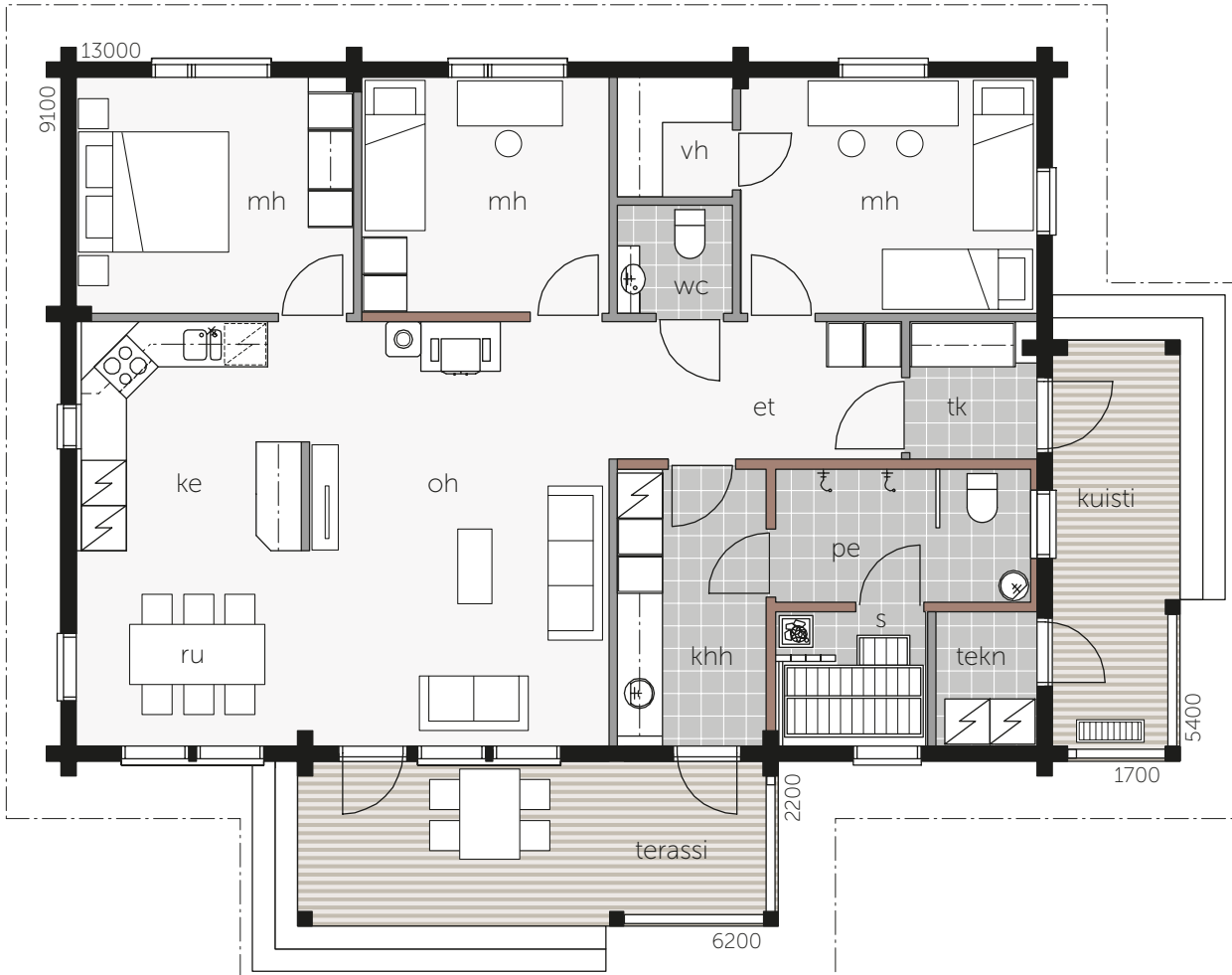




**Kontio HERUKKA C**

KERROSALA  
123 m<sup>2</sup>

HUONEISTOLA  
113 m<sup>2</sup>





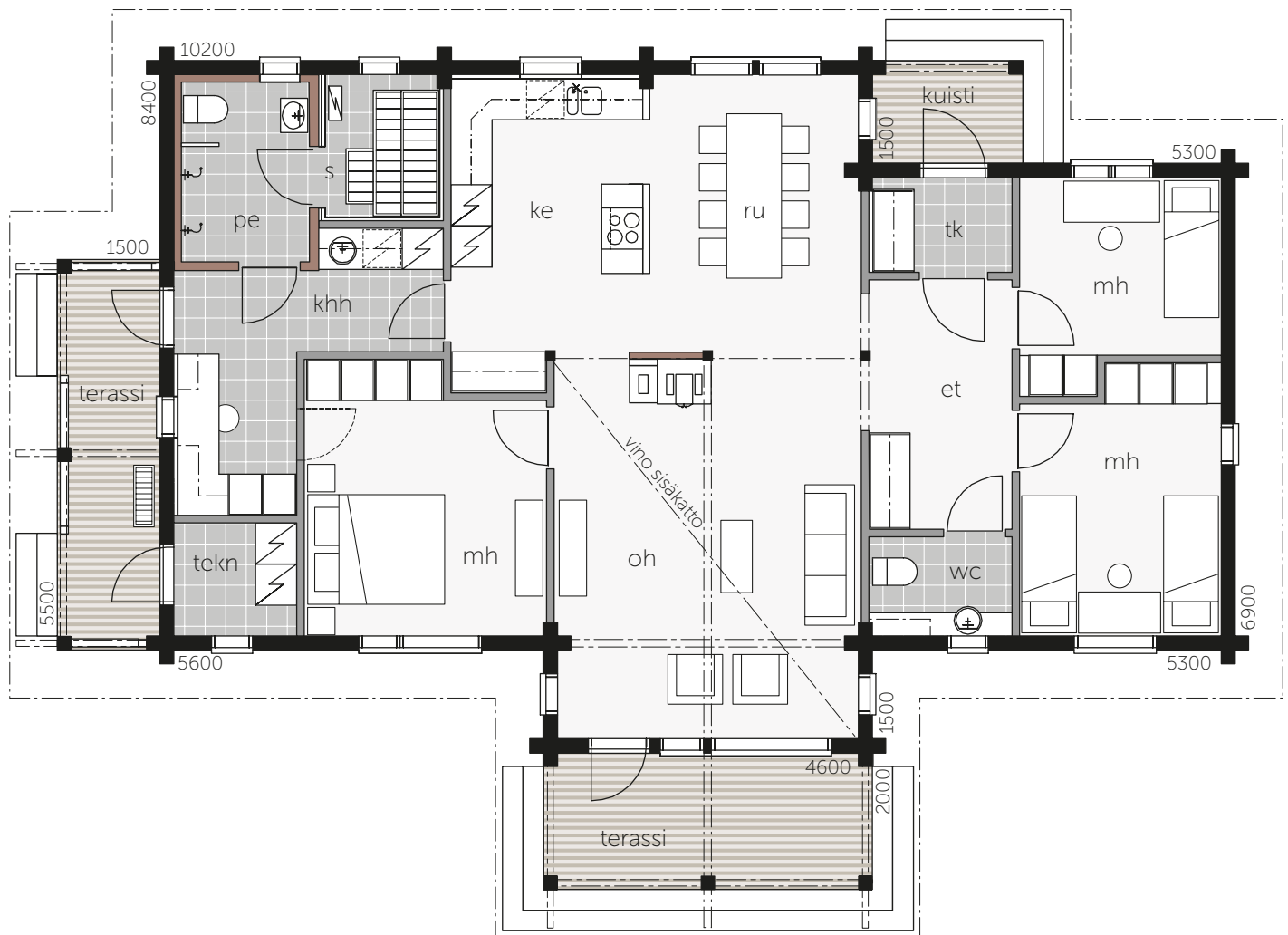


Kunnas C, muunnosmalli

## Kontio KUNNAS C

KERROSALA 134 m<sup>2</sup>

HUONEISTOALA 124 m<sup>2</sup>



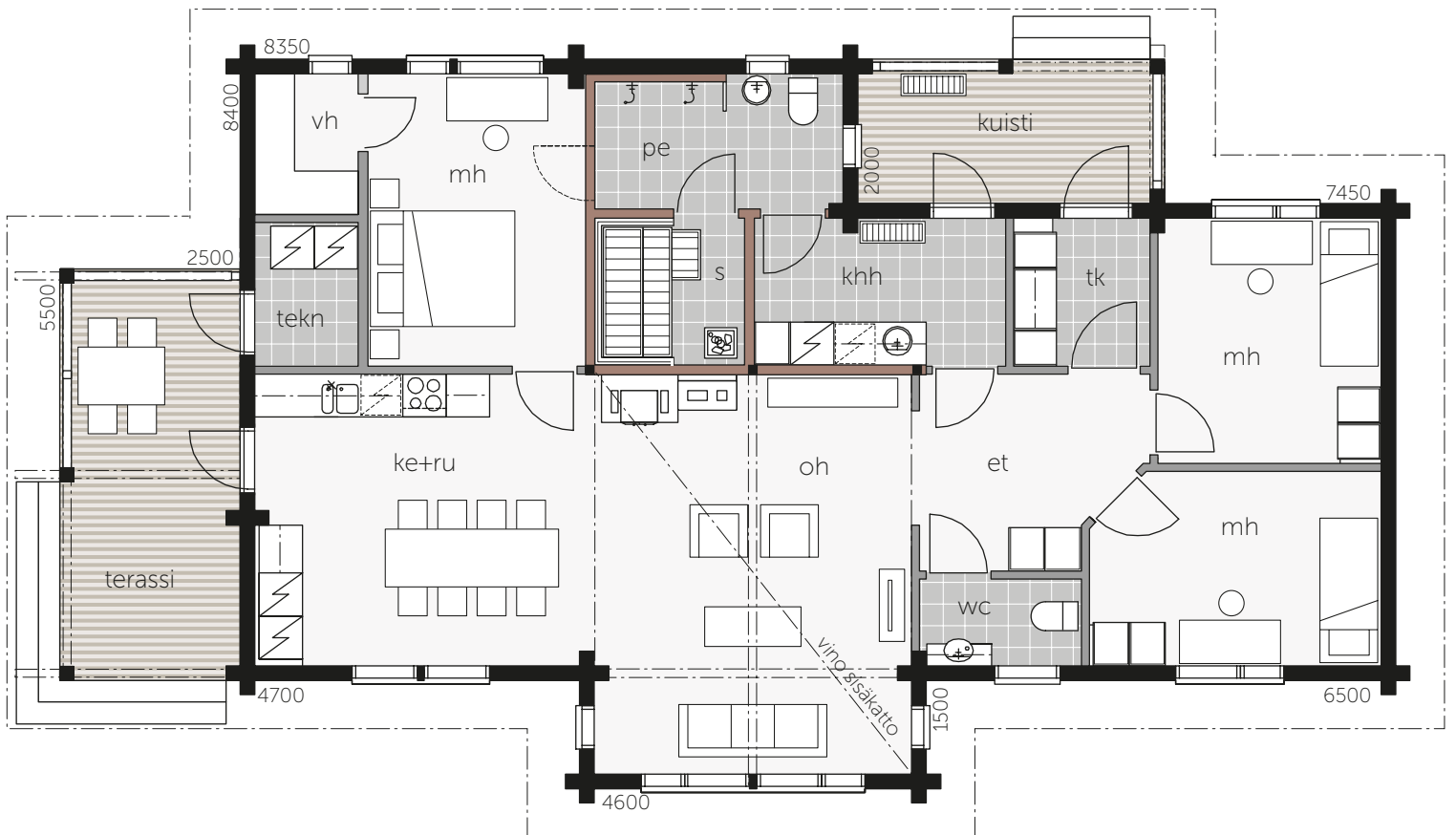
**“Rennon ulkovaäri-  
tyksen ideaa voi jatkaa  
sisustuksessa. Pellavai-  
set lakanat, ruutukuoi-  
sit ja puu yhdistettynä  
vaaleisiin sävyihin  
toimii aina.”**



## Kontio KUNNAS D

KERROSALA  
130 m<sup>2</sup>

HUONEISTOALA  
119 m<sup>2</sup>





*“Aamu sarastaa ja kahvin tuoksu leijailee nenään. Koko perhe kömpii yhdessä aamiaiselle. Kontio Sarastuksessa on ripaus Amerikan itärannikon klassista tyyliä.”*

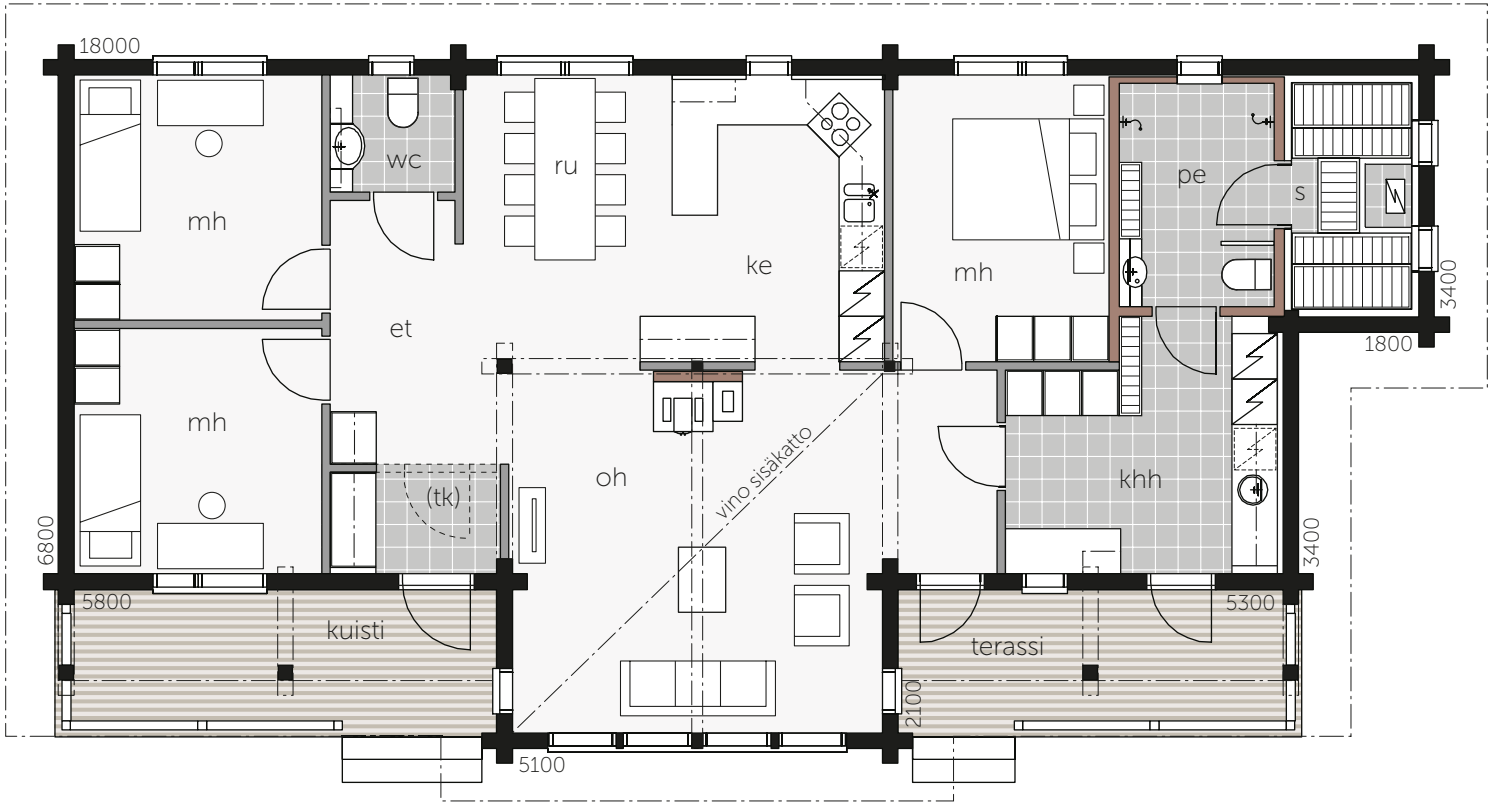




# Kontio SARASTUS C

KERROSALA  
133 m<sup>2</sup>

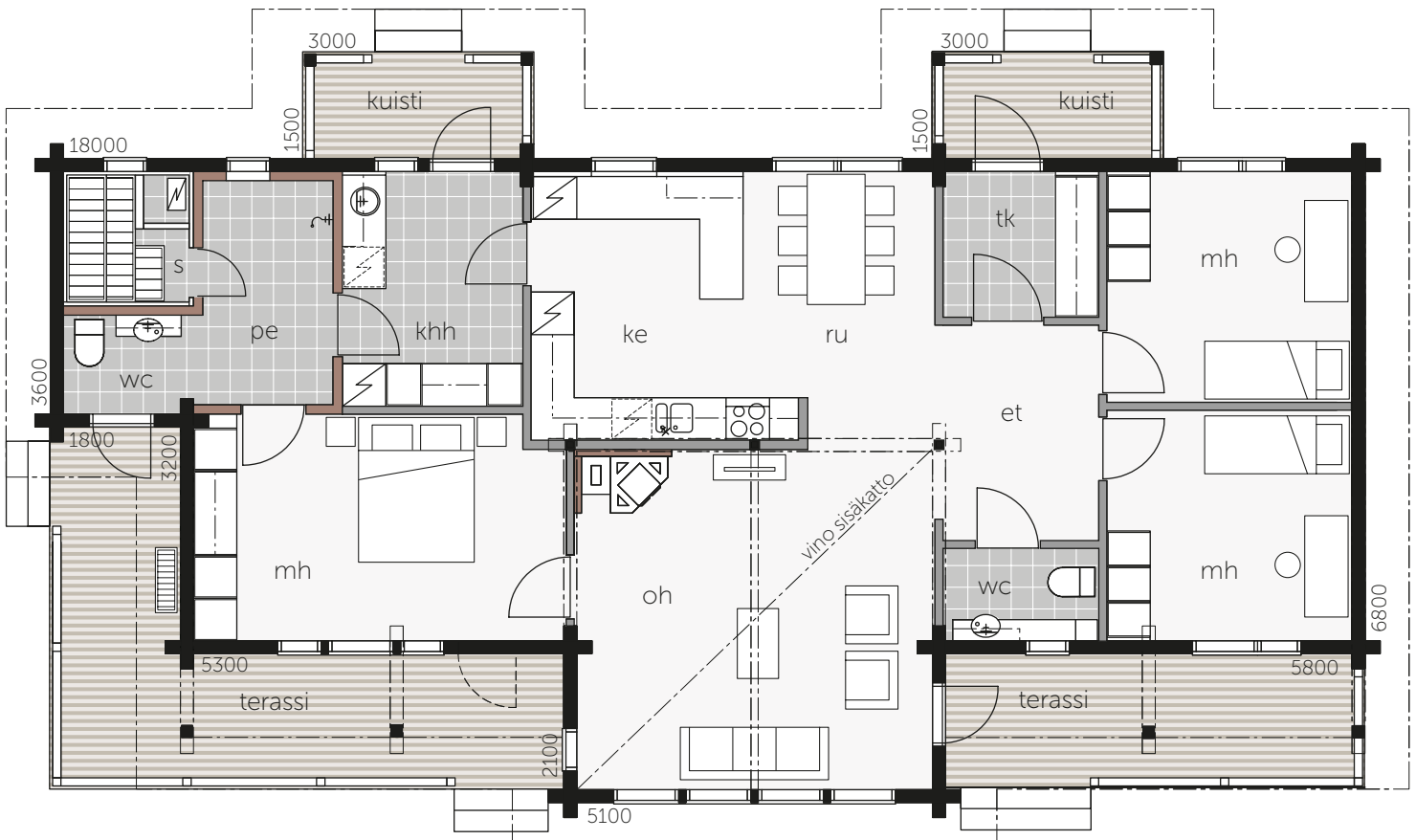
HUONEISTOALA  
121 m<sup>2</sup>



# Kontio SARASTUS

KERROSALA  
133 m<sup>2</sup>

HUONEISTOALA  
122 m<sup>2</sup>







Kajastus A

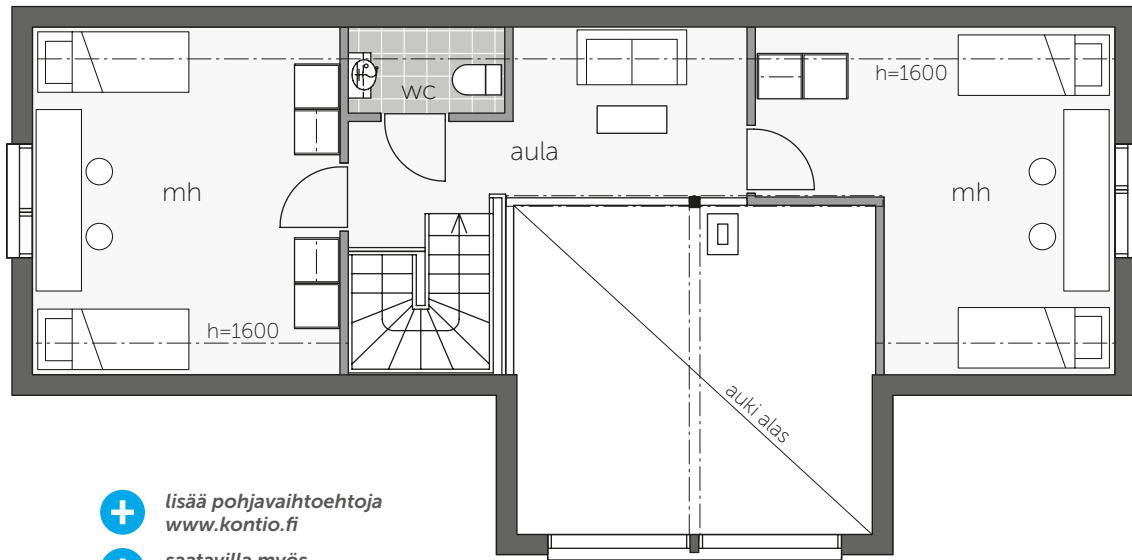


**“Valkoinen ulkoveritys on aina ajattoman kaunis. Tummemmat ulko-ovet tuovat ulkonäköön hieman ryhtiä.”**

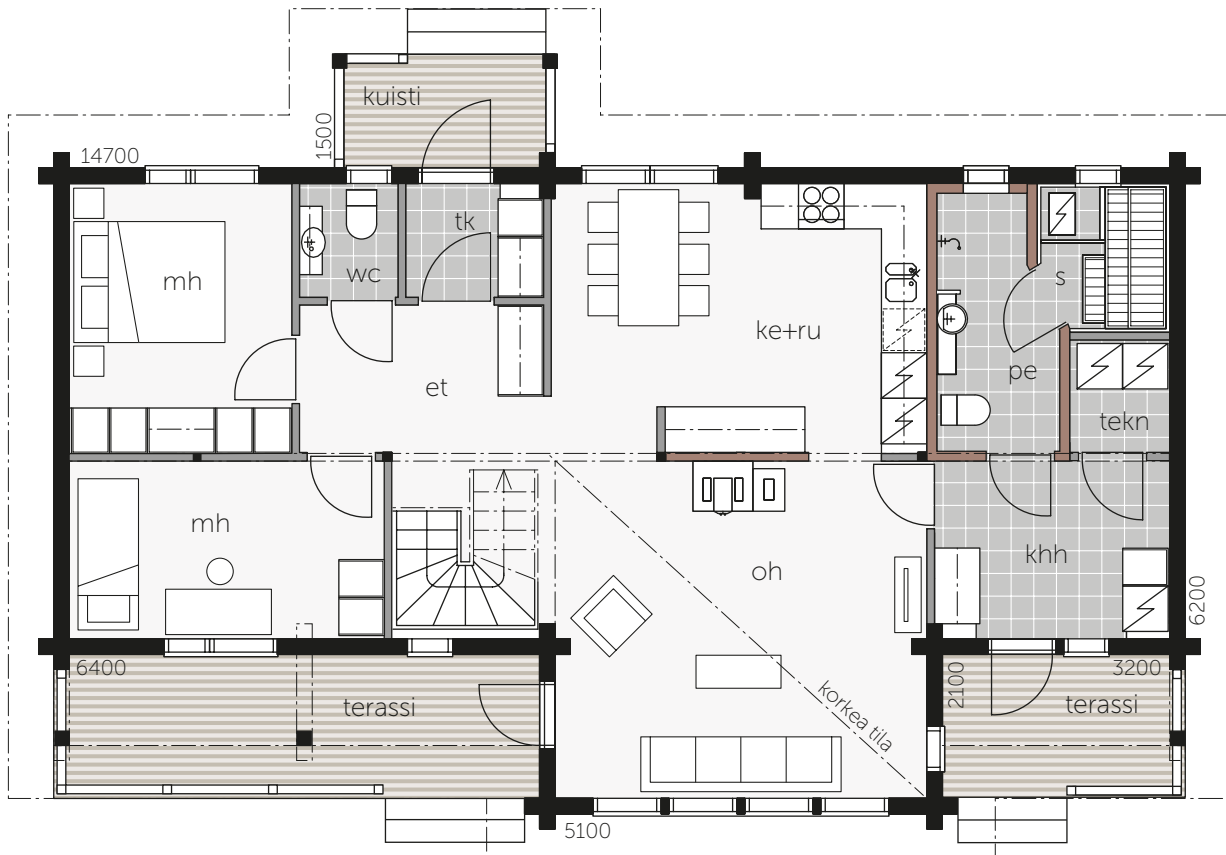
# Kontio KAJASTUS D

KERROSALA  
107 + 44 = 151 m<sup>2</sup>

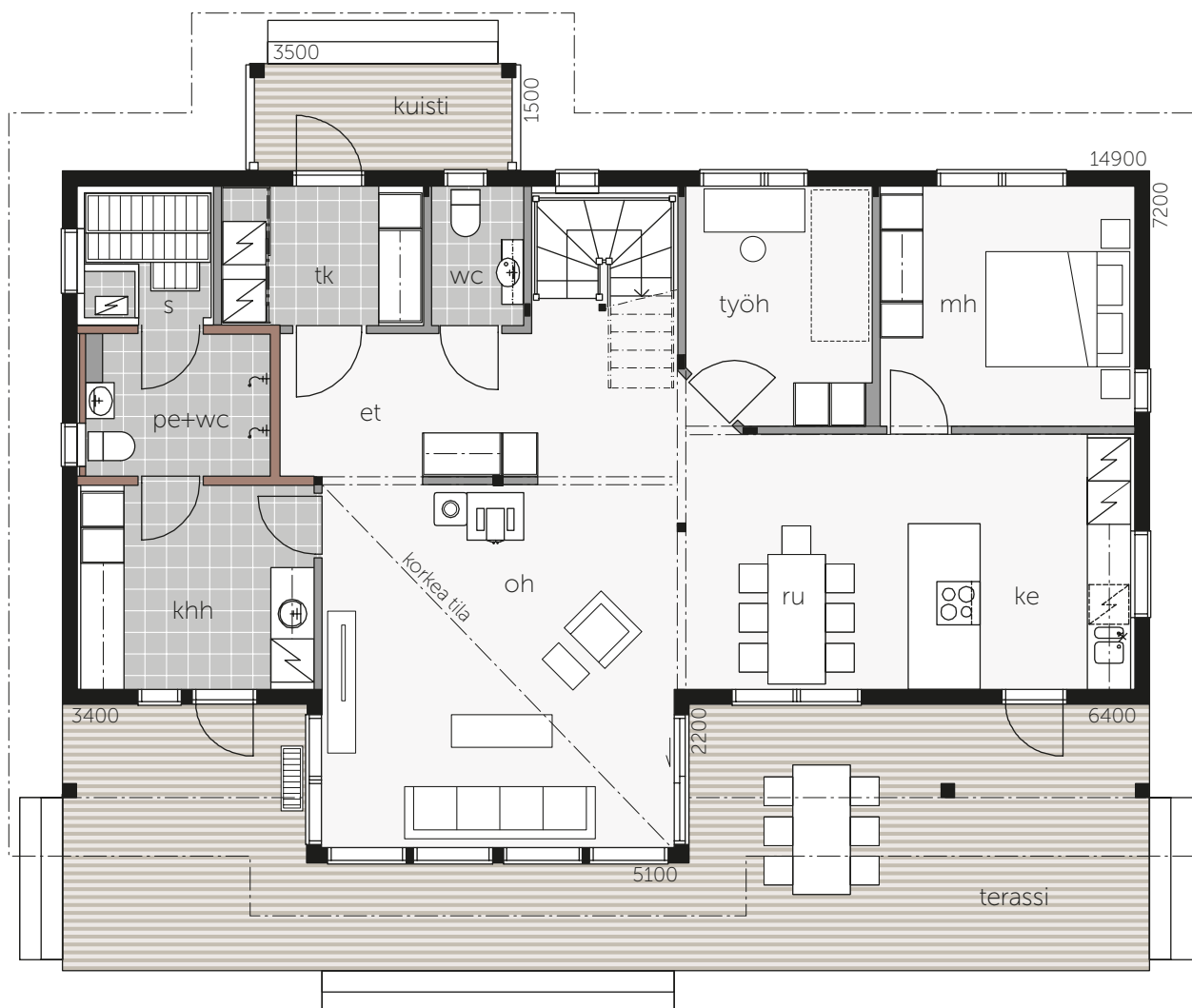
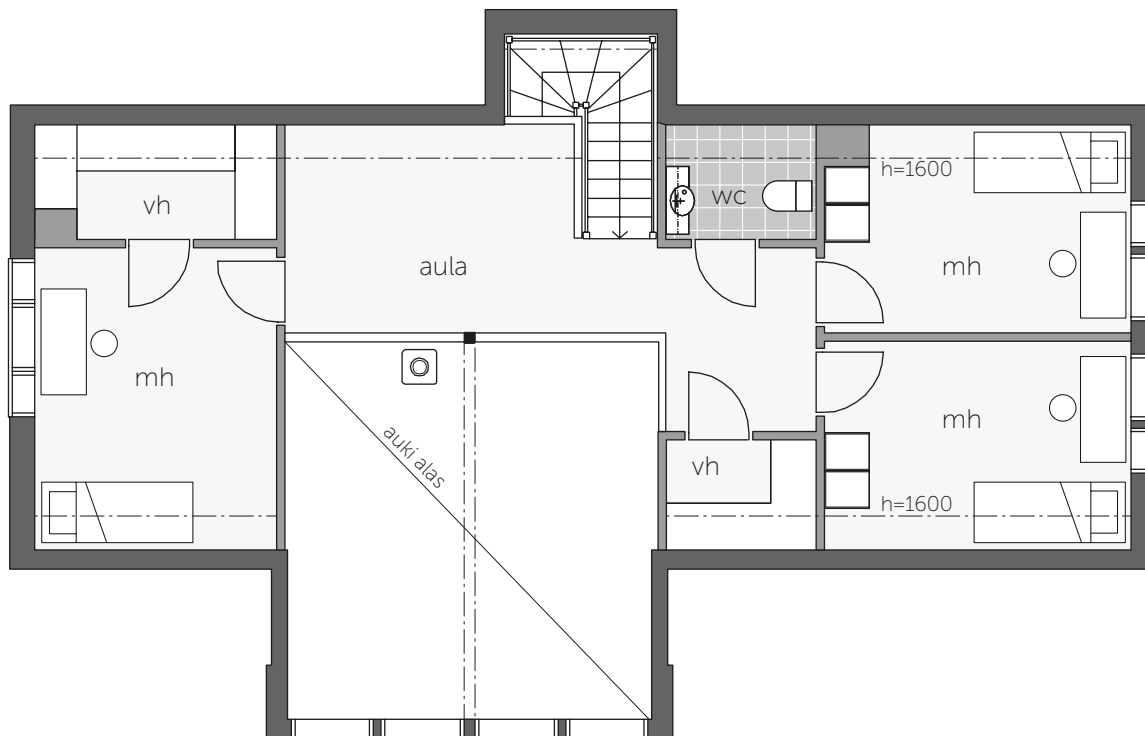
HUONEISTOALA  
93 + 45,5 = 138,5 m<sup>2</sup>



- + lisää pohjavaihtoehtoja [www.kontio.fi](http://www.kontio.fi)
- + saatavilla myös 1-kerroksisena









Iso-Kajastus C2

**“Kaunotar ja kaunotar. Iso-Kajastus on hyvä esimerkki kuinka sama malli taipuu sekä klassiseen että moderniin tyyliin.”**



Tutustu myös muihin pohjavaihtoehtoihin [www.kontio.fi](http://www.kontio.fi)



Iso-Kajastus C1





# Romantiikkaa

Kontio KRUUNUHAKA





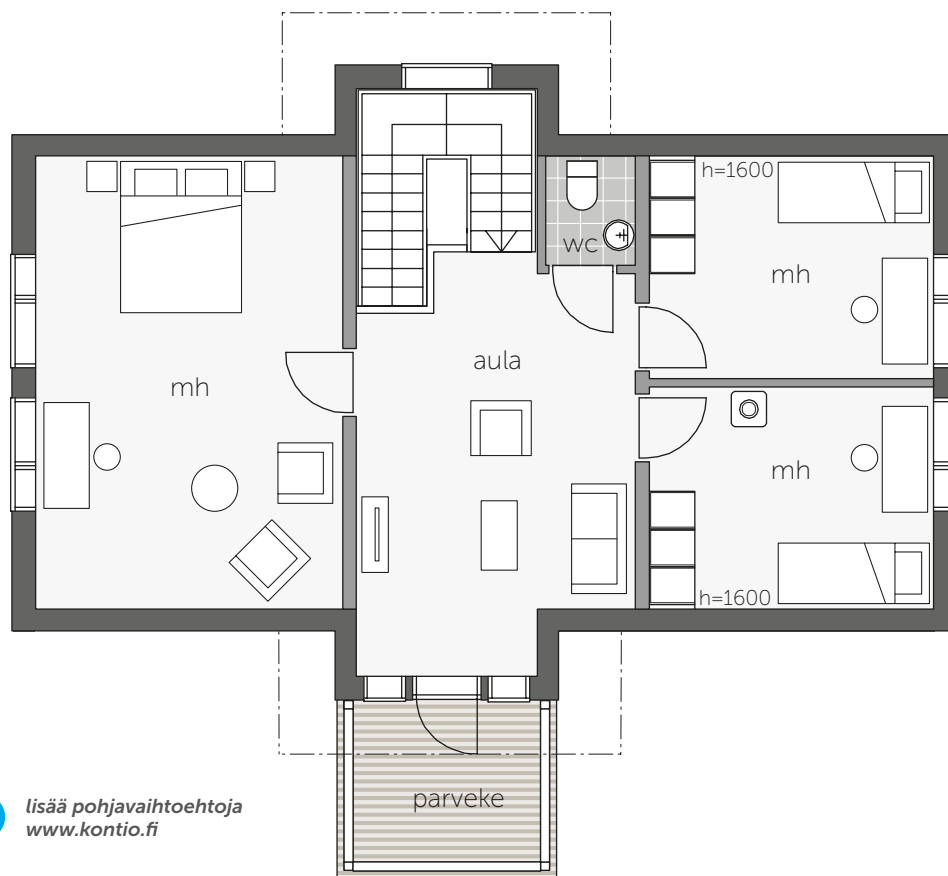
*Yhdistelmä maalaisromantiikkaa ja tuulahdus kansainvälistä tyyliä tekevät Kruunuhaasta näyttävän kodin. Ulkonäköön tuo persoonallisuutta laajat terassit ja ruokailuerkkeri, jotka on katettu aumakatolla. Lisää näyttävyyttä tuo ikkunoiden ristikot ja harkitut terassin kaiteet.*



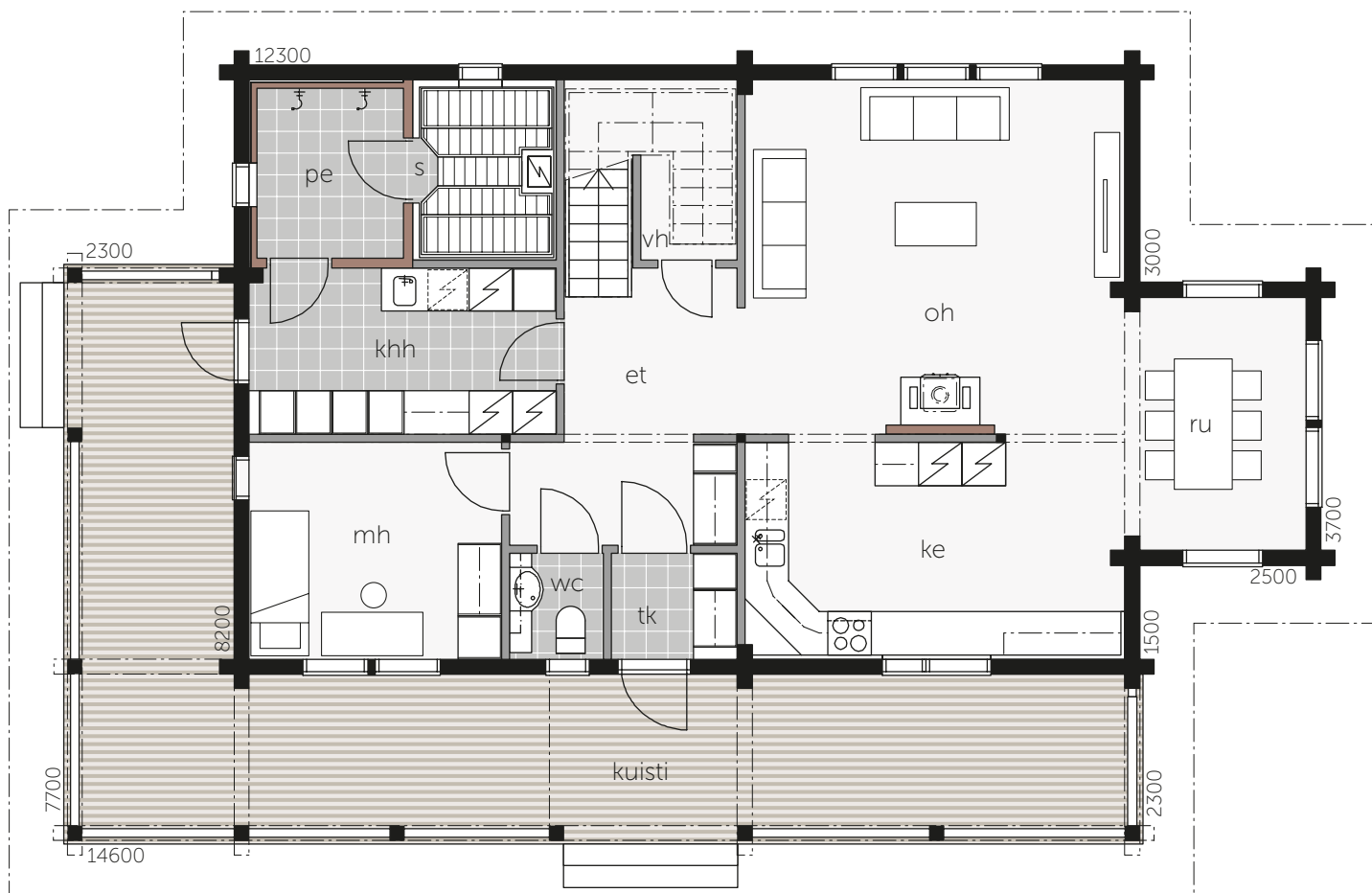
*“Tumma lattia tuo lämpöä  
vaaleaan sisustukseen.”*



*Keittiökaappien ovissa jatkuu koristeellinen romanttinen tunnelma.*



 lisää pohjavaihtoehtoja  
www.kontio.fi







**Kontio KULTALAHTI A**

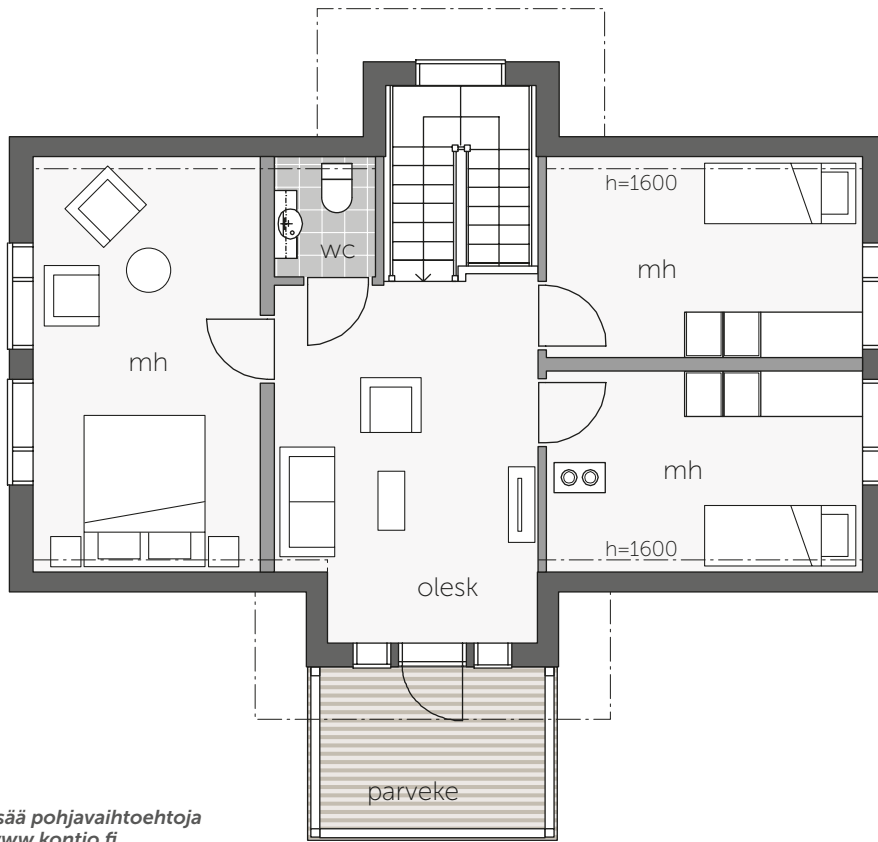
KERROSALA

$101 + 61,5 = 162,5 \text{ m}^2$

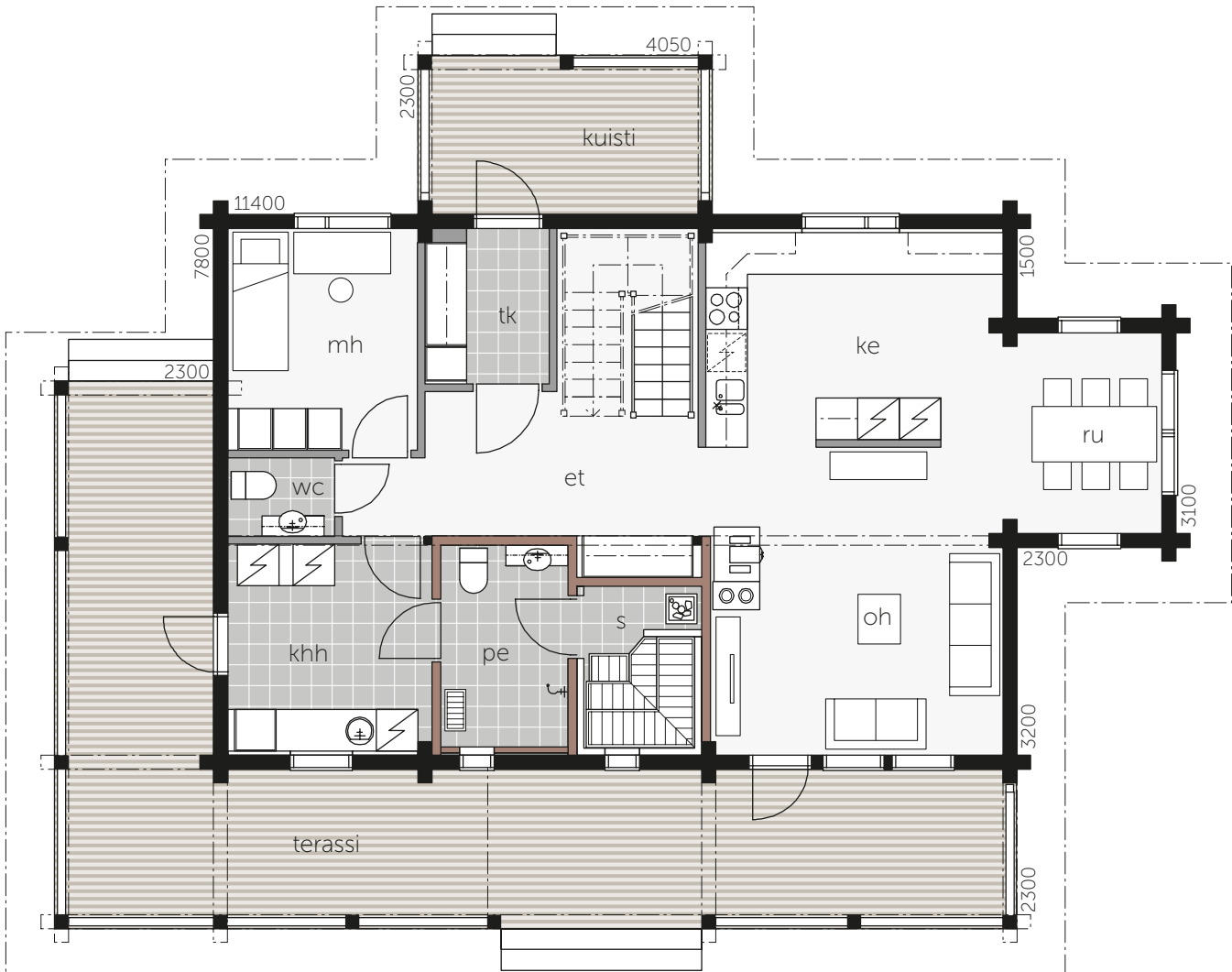
HUONEISTOALA

$85,5 + 62 = 147,5 \text{ m}^2$

**“Ruokailuerkkeri ja nurkan taakse kiertävä terassi tuovat maalaisromanttista ilmettä.”**



+ lisää pohjavaihtoehtoja  
[www.kontio.fi](http://www.kontio.fi)







**Kontio HALTIALA**

KERROSALA

111 + 86 = 197 m<sup>2</sup>

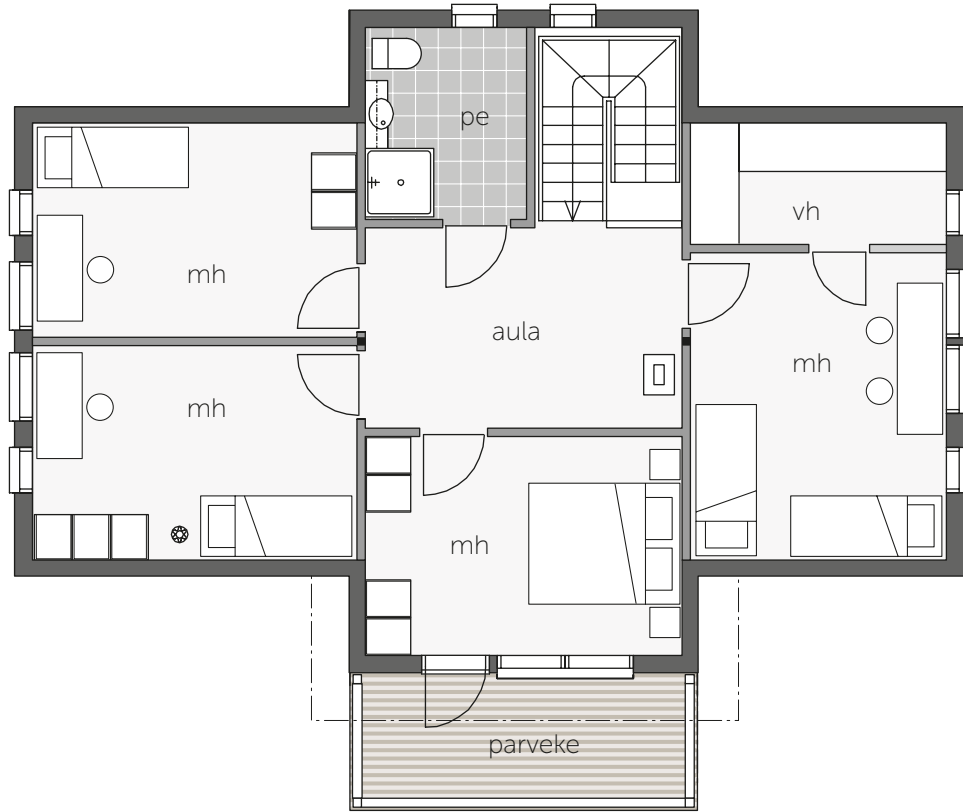
HUONEISTOALA

97 + 79 = 176 m<sup>2</sup>

## VIISI MAKUUHUONETTA

Kontio Haltiala henkii perinteitä, mutta tarjoaa lisäksi nykyajan asumisen mukavuudet suurellekin perheelle. Rakennuksessa on peräti viisi makuuhuonetta, joista alakerrassa sijaitseva muuntuu helposti myös työhuoneeksi.

**“Väljästä olohuone-ruokailutilasta on kulku koko rakennuksen mittaiselle terassille.”**







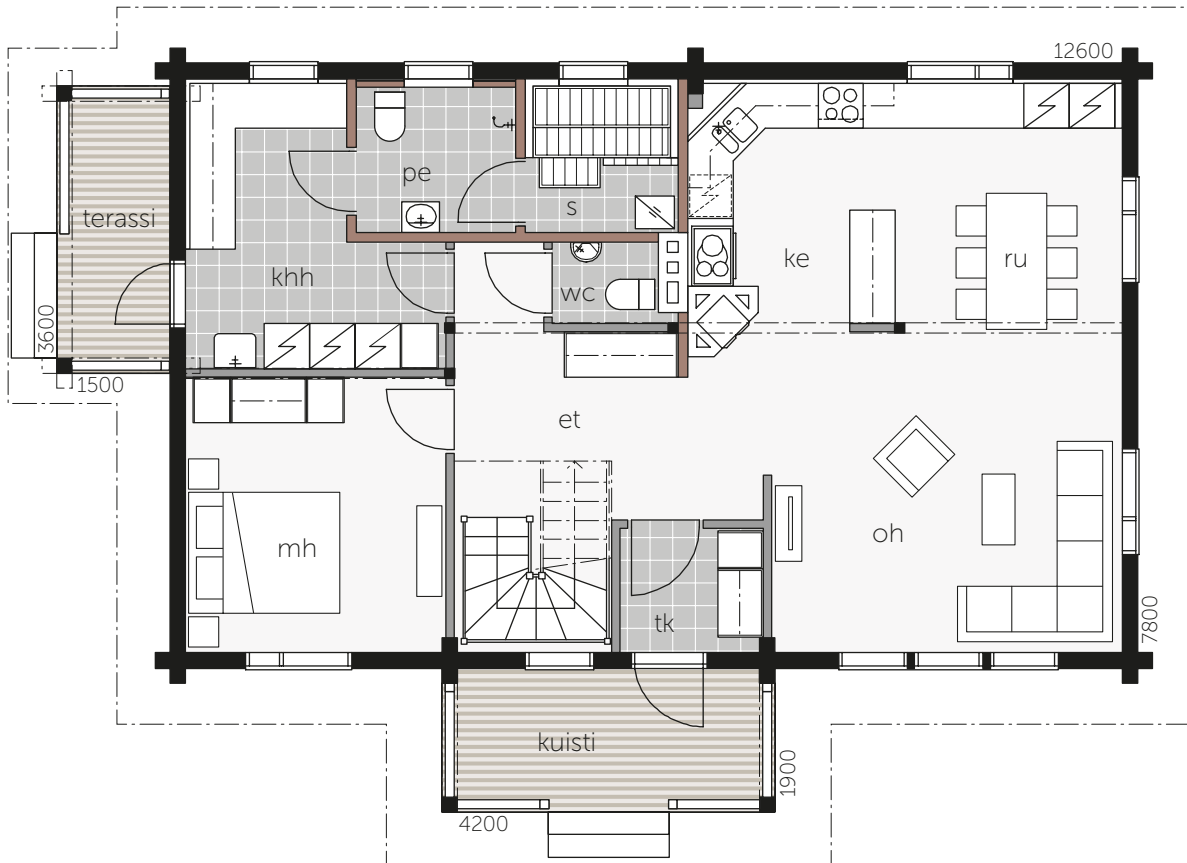
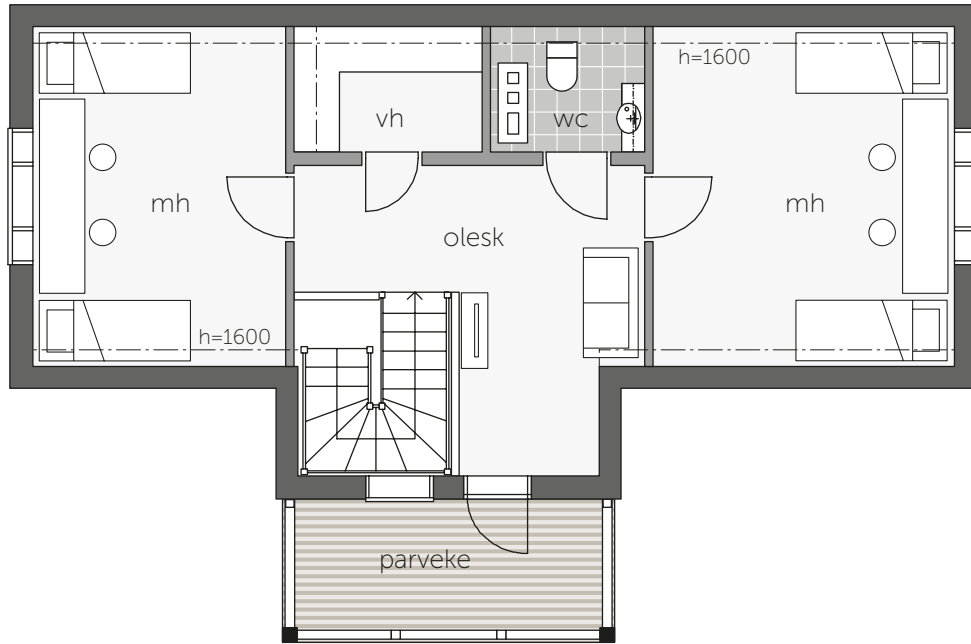
Tammela A

**“Talon romanttinen tyyli jatkuu pihakalusteissa ja kasveissa.”**

# Kontio TAMMELA A

KERROSALA  
102,5 + 56 = 158,5 m<sup>2</sup>

HUONEISTOALA  
89 + 57 = 146 m<sup>2</sup>







# KONTIO MUUNTUU TARPEIDEN MUKAAN

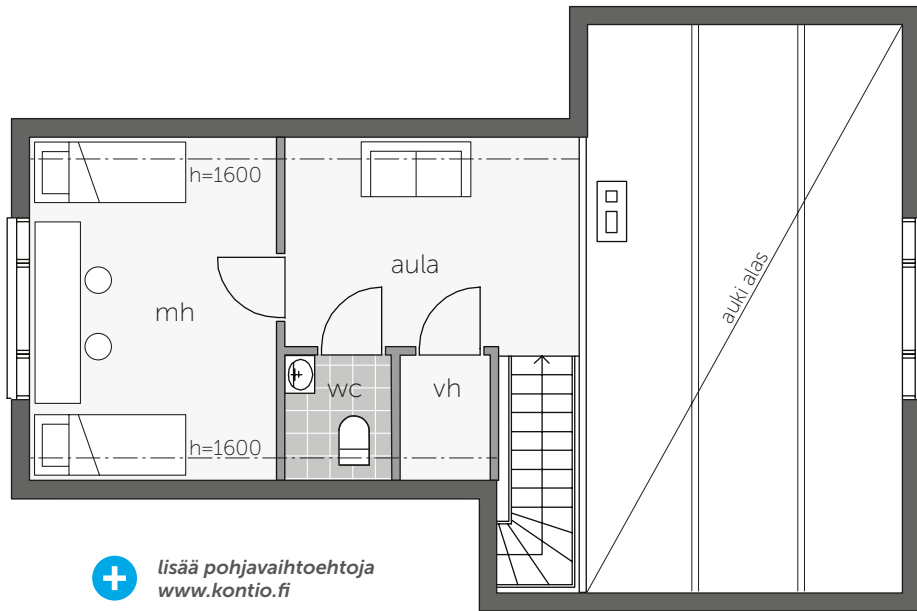
Yläkertaan voi sijoittaa joko kaksi makuuhuonetta tai jättää toisen makuuhuoneista pois, jolloin alakerran tupakeittiö avautuu upeana, korkeana tilana.

**“Perinteistä suomalaista arkkitehtuuria edustava Kontio Koskela tarjoaa asuminen mukavuutta idyllisessä kodissa.”**

# Kontio KOSKELA F2

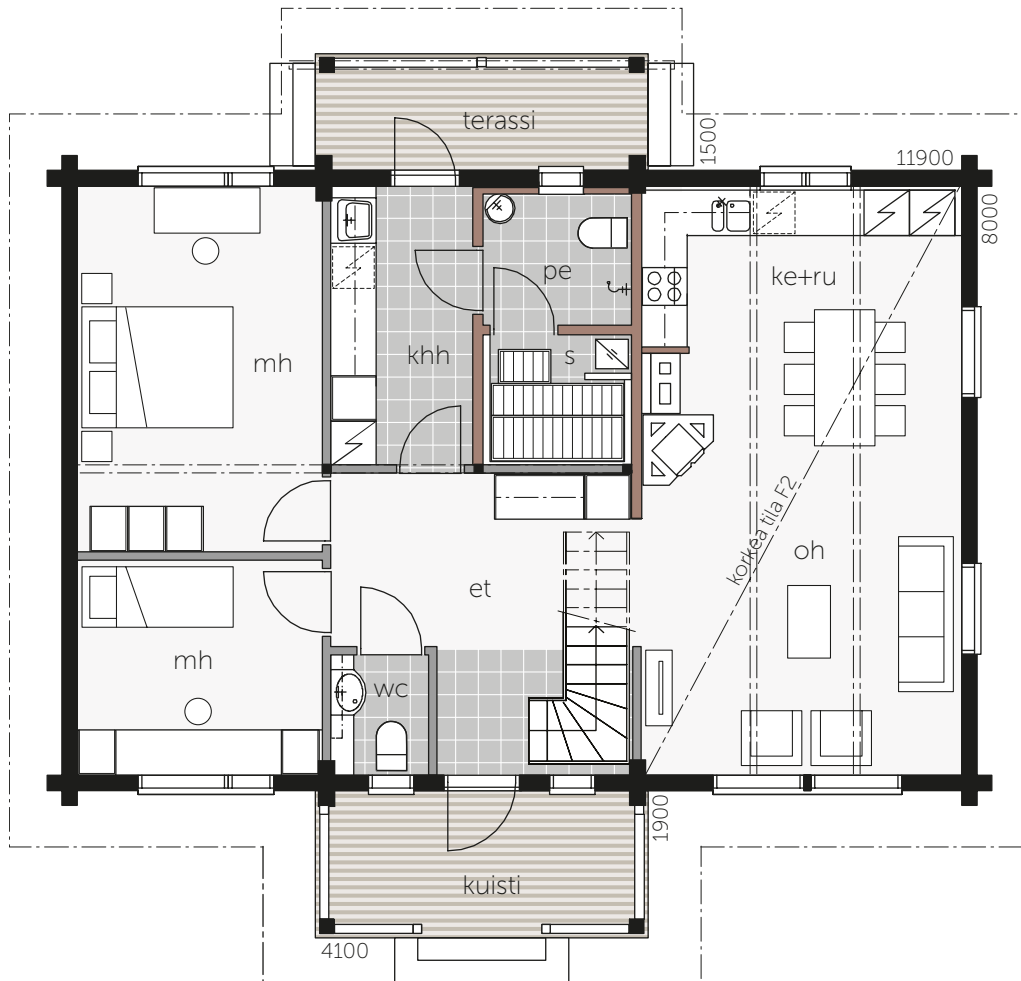
KERROSALA  
99,5 + 30 = 129,5 m<sup>2</sup>

HUONEISTOALA  
87 + 31 = 118 m<sup>2</sup>



+ lisää pohjavaihtoehtoja  
[www.kontio.fi](http://www.kontio.fi)

+ saatavilla myös  
1-kerroksisena

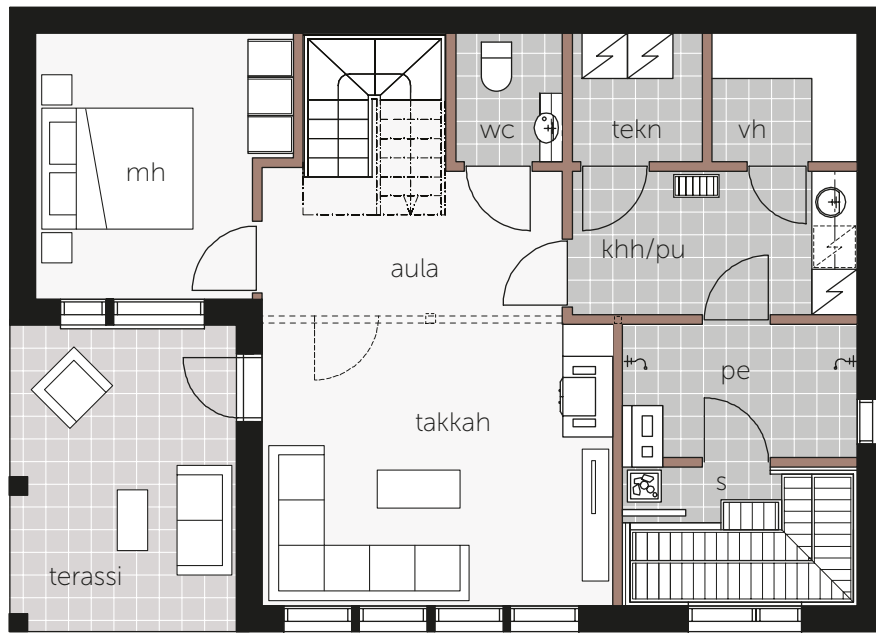
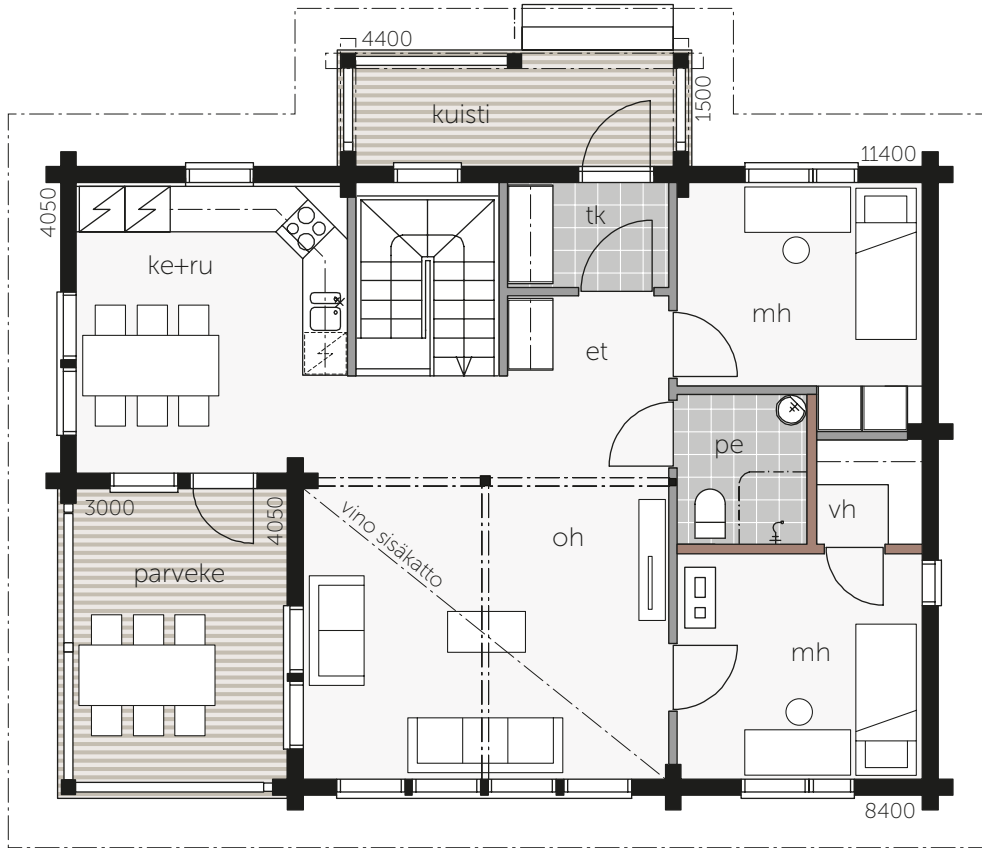




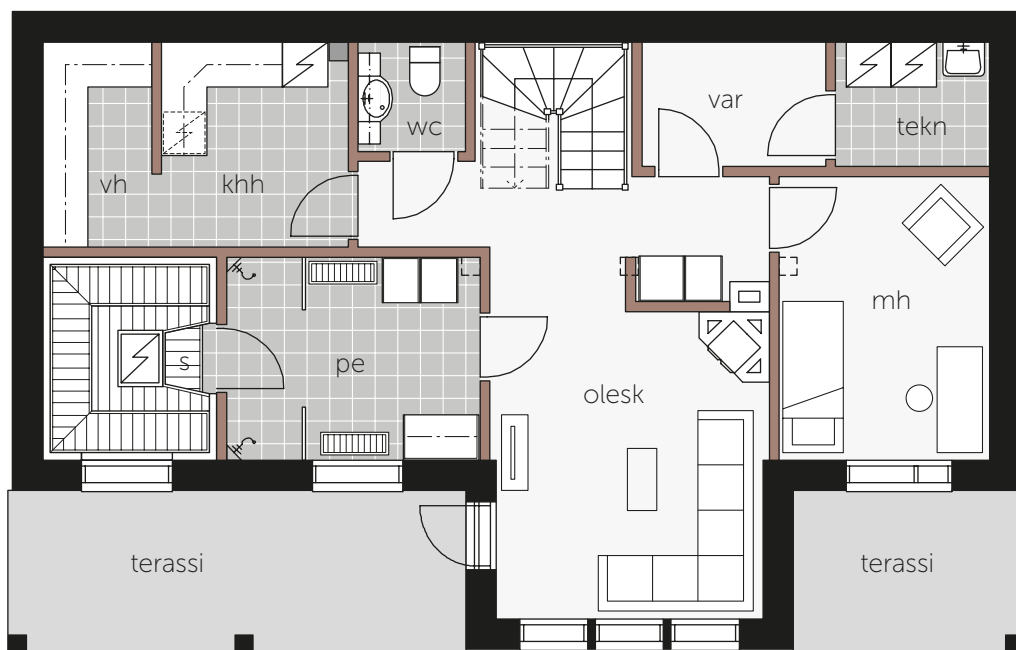
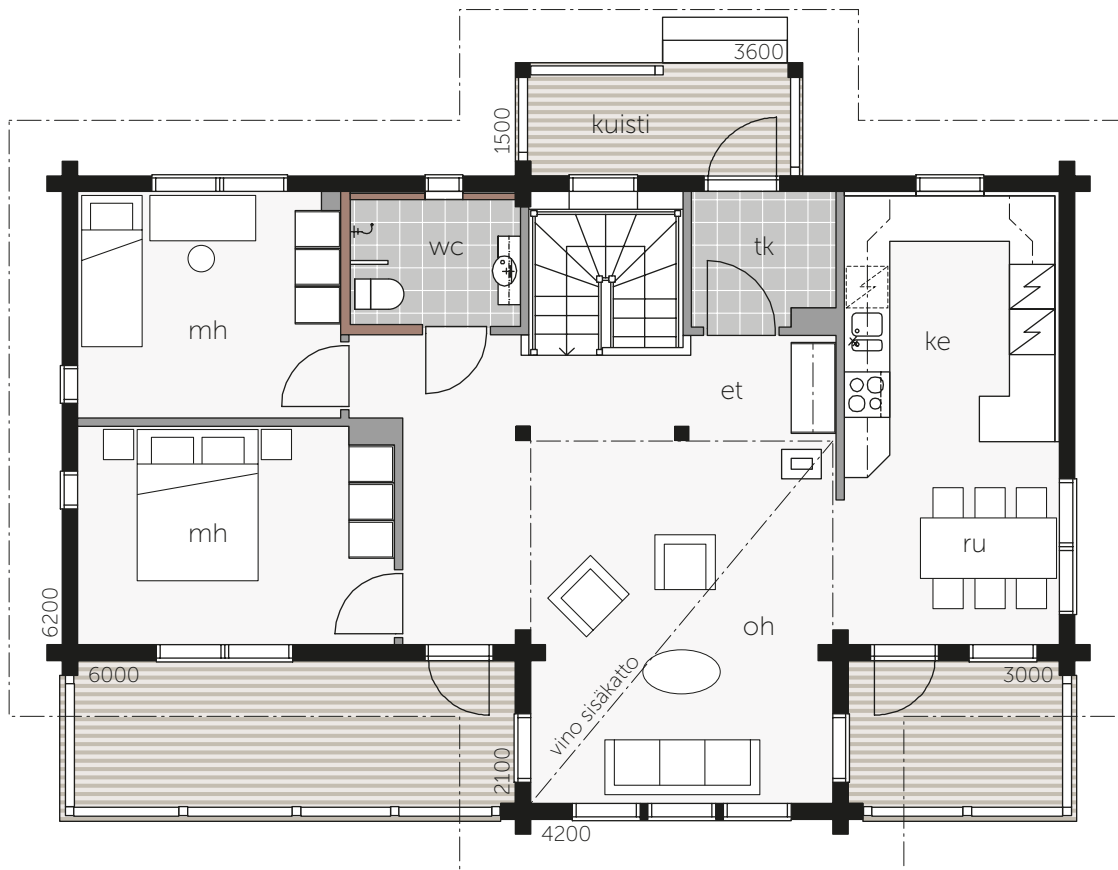


# TYYLIÄ KAHDESSA TASOSSA

Kontio Vallila on näyttävä jyrkän rinteiden malli. Alakerran takkahuone muuntuu helposti koko perheen yhteiseksi elokuvateatteriksi







*“Erkkeristä avautuu maisema kolmeen suuntaan.”*



*Piennar, asiakkaan muunnosmalli*

## MAISEMA HALTUUN

Jyrkän rinteeseen malli Kontio Piennar on rakennus, joka hyödyntää tontin parhaalla mahdollisella tavalla. Heti sisään astuttaessa katse suuntautuu olohuoneen erkkerin ikkunoiden kautta aukeavaan maisemaan. Keittiöstä pääsee suoraan parvekkeelle aamukahville ja olohuoneen yhteydessä olevalla suuremmalla terassilla mahtuu isompikin porukka viettämään aikaa.





# Merten takaa

Kontio ISOLAHTI





*New England -henkinen Kontio Isolahti tarjoaa reilusti tilaa suuremmallekin perheelle. Terrassille ja parvekkeelle avautuvat pariovet viimeistelevät tyylin ja johdattelevat ulos leppoisaan ajanviettoon.*





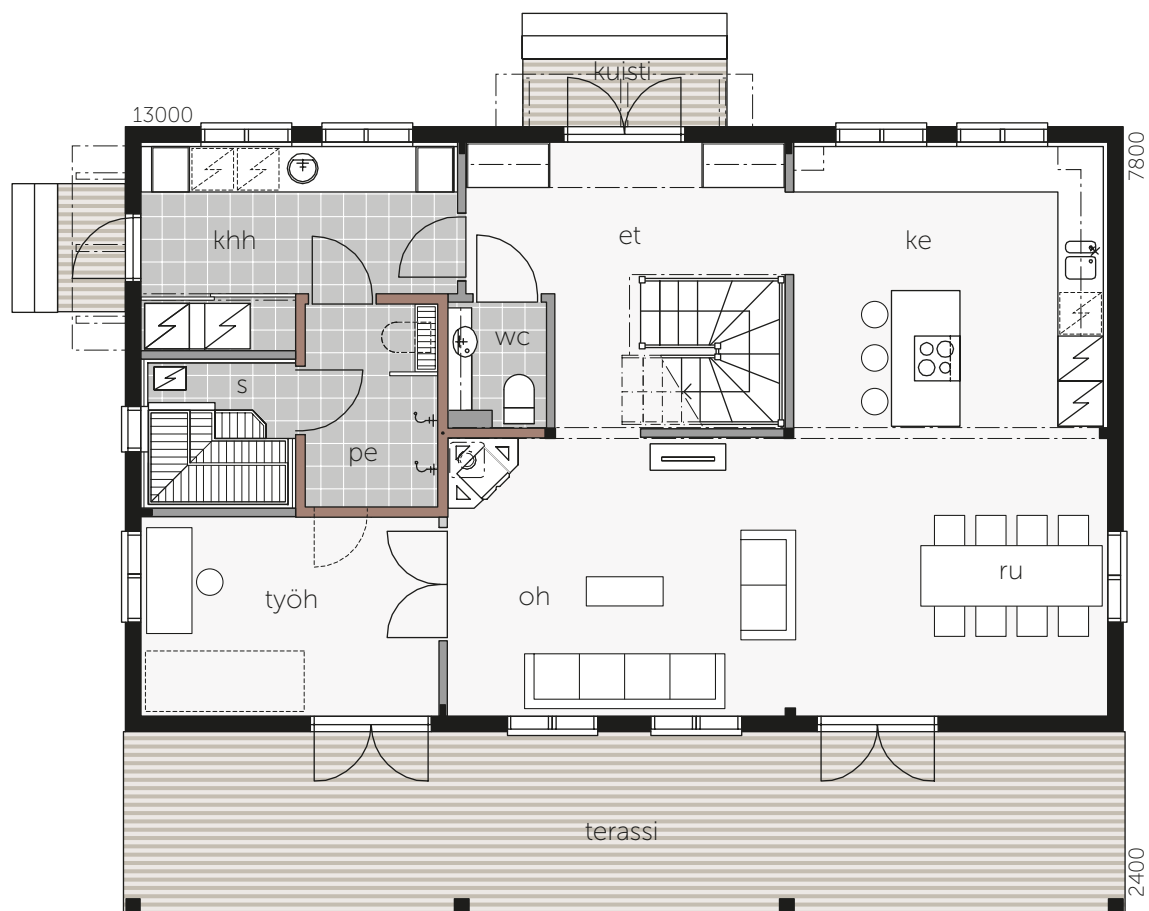
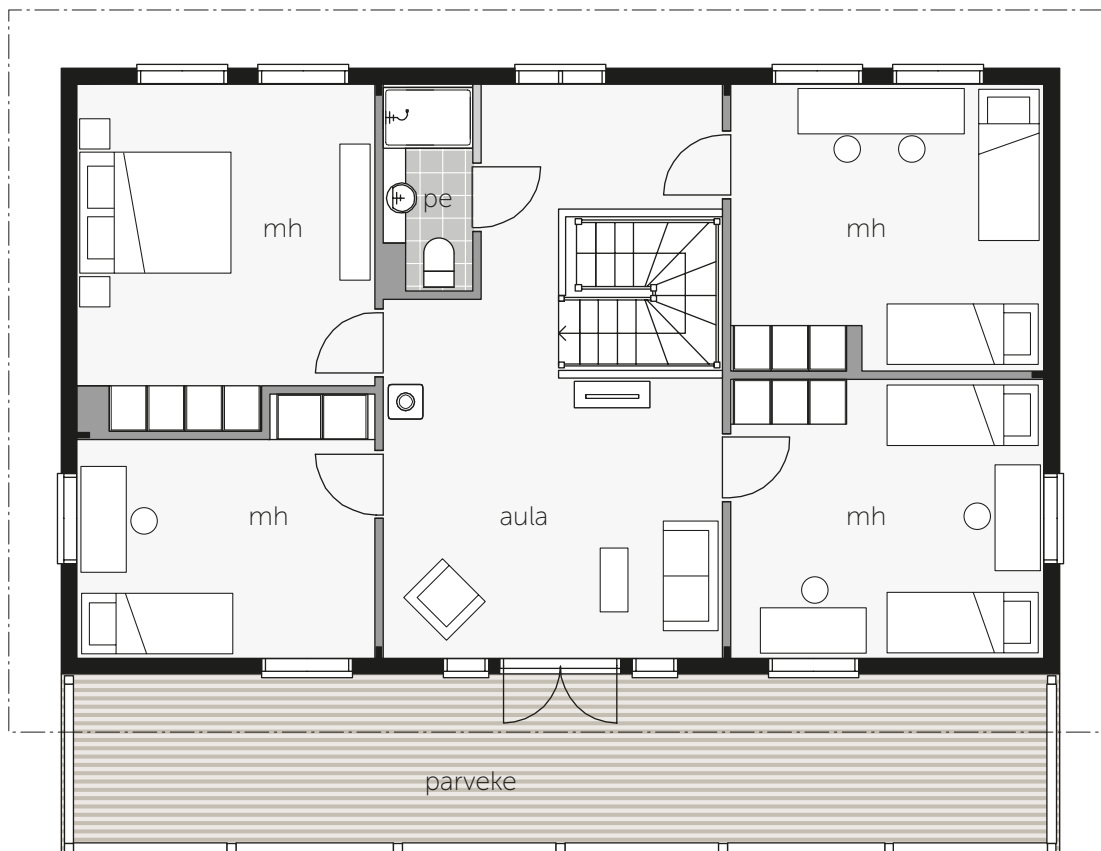
*Tämä saarekkeellinen keittiö on poikkeuksellisen iso ja soveltuu vaativammankin kotikokin askareisiin. Kaappien peiliovet pehmentävät suuren keittiön tunnelmaa.*



*Lämminsävyinen lattia ryhdistää muuten vaaleasävyistä sisustusta.*



*Kaakeleiden tiilladonta ja koristeelliset valaisimet sekä kalusteet vievät ajatukset menneeseen.*



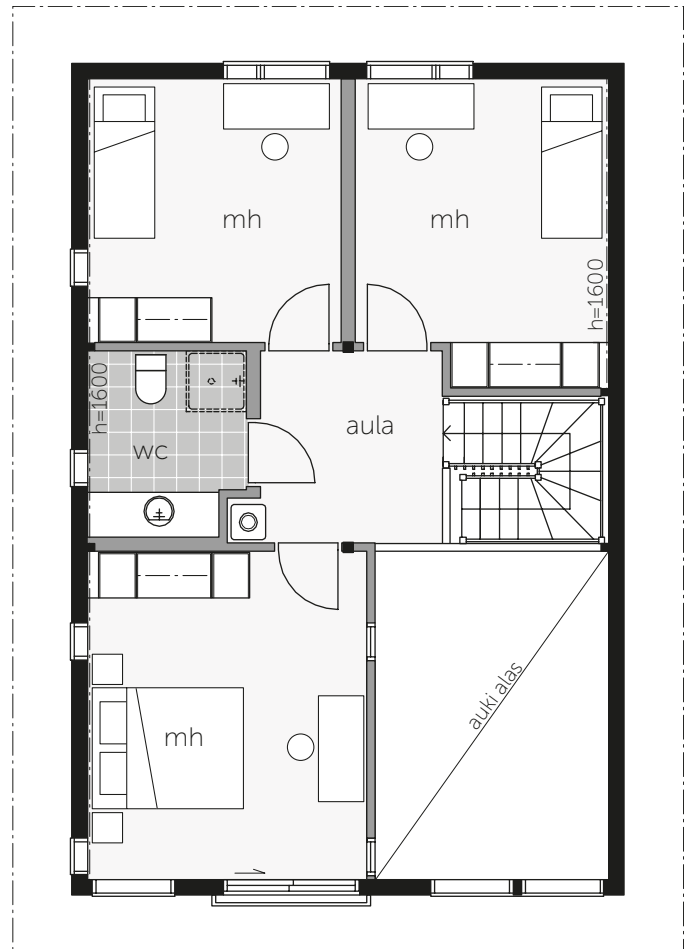




Asiakkaan muunnosmalli autotallilla.



lisää pohjavaihtoehtoja  
[www.kontio.fi](http://www.kontio.fi)





Merikallio A

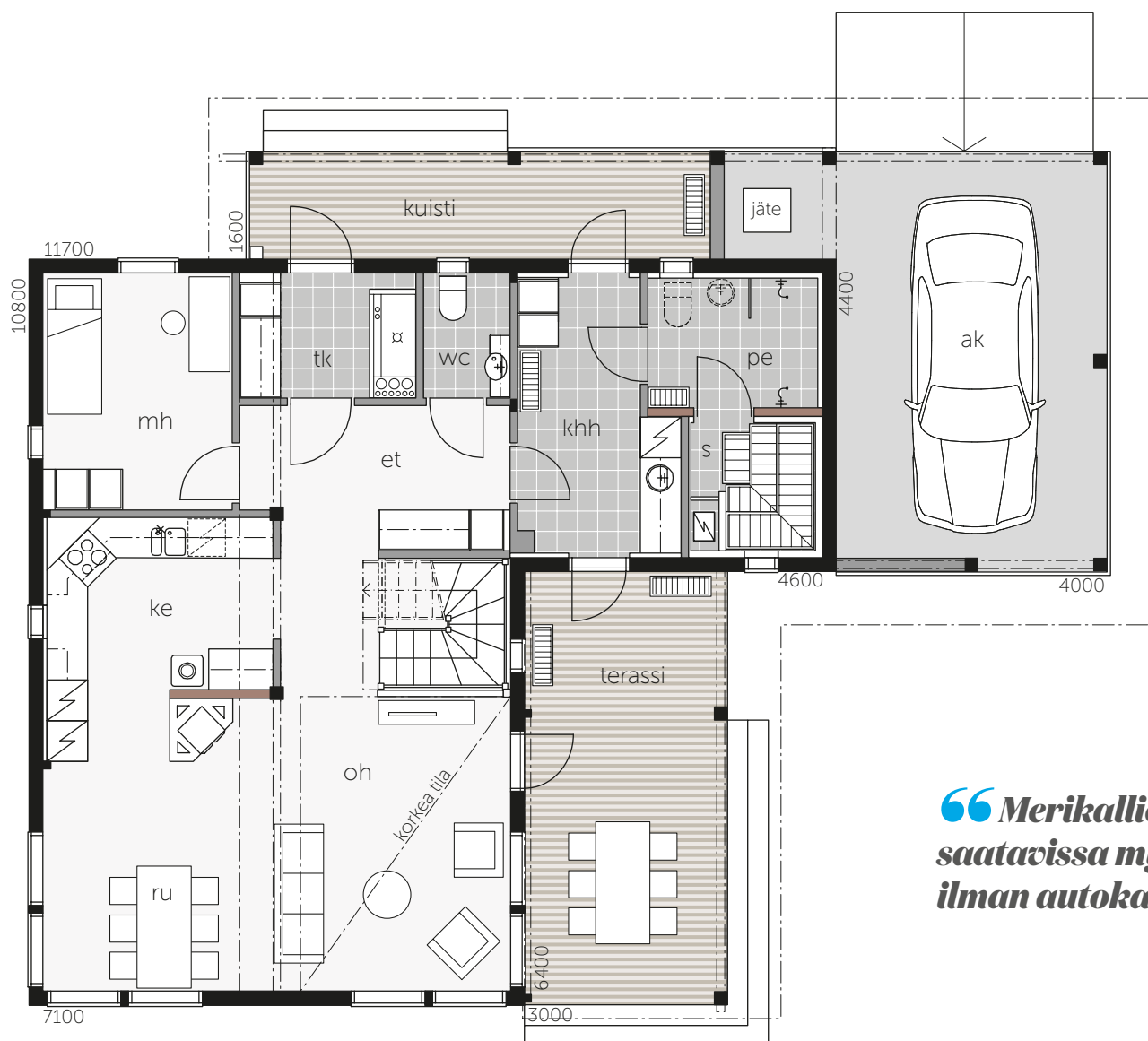
## Kontio MERIKALLIO A

KERROSALA

101,5 + 58 = 159,5 m<sup>2</sup>

HUONEISTOALA

86,5 + 59 = 145,5 m<sup>2</sup>



“Merikallio on saatavissa myös ilman autokatosta.”





# Huomioi myös ulkkotilat

 Eira Lampén

## LÄHTÖKOHTANA TONTTI

*Talo ja piha ovat vuorovaikutuksessa keskenään koko niiden käyttöhistorian ajan. Paras lopputulos saavutetaan silloin, kun piha- ja puutarhasuunnittelu kulkevat käsi kädessä talon suunnittelun kanssa.*

Rakennuspaikka itsessään ja siihen liittyvät kaavamääräykset luovat puitteet tontin jäsentelylle. Rakennusten sijoittelulla tontille voidaan haluttuja asioita korostaa tai häivyttää. Pihasuunnittelussa tulee huomioida perustamisolosuhteiden lisäksi niin toiminnallisia kuin esteettisiä asioita. Käytön kannalta

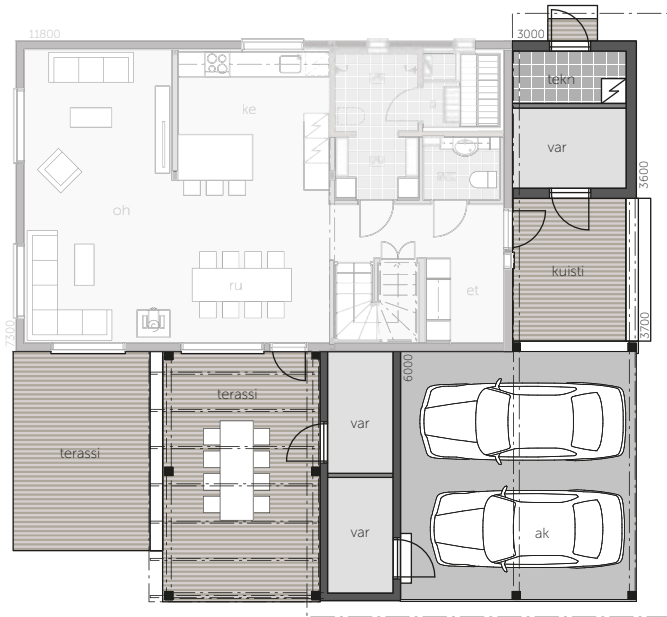
merkityksellisiä ovat kulkuyhteydet: tontille saapuminen, mutta myös tontin sekä rakennuksen sisällä liikkuminen. Talon ympärillä on erilaisia ulkoalueita: julkinen etupiha sekä suojaisampi oleskelupiha. Viihtyvyyden kannalta tulee huomioida tontin muoto ja ilmansuunnat sekä se, miten tuuli ja aurinko tontin saavuttavat. Pihapiiriä ja rakennusta voidaan avata tai sulkea ympäristöönsä nähden. Ei pidä unohtaa näkymiä, naapureita sekä liikennettä äänineen. Rakennuksen sisätilat peilaavat ympäristöä: oleskelutilat isoine ikkunoineen suunnataan rauhalliseen ja aurinkoiseen oleskelupihaan. Kadun puolelle tai pohjoiseen sijoitetaan rakennuksen toiminnan kannalta toisarvoisia tiloja.

Päärakennuksen lisäksi tonttia rajataan lisärakennuksilla kuten autokatos, roskakatos ja varastot. Näiden lisäksi voidaan hyödyntää aitoja, kasvillisuutta ja mahdollisia tontin korkeuseroja tukimuureineen. Toimintoja voidaan erotella myös erilaisilla pihan pintamateriaaleilla. Puset terassit, laatoitetut oleskelualueet, kukkapenkit, pihapolut sekä nurmikenttä muodostavat toisistaan tunnelmaltaan ja käytöltään poikkeavia tiloja. Kasvillisuutta valittaessa kannattaa muistaa, että jos suojaa halutaan ympäri vuoden, havukasvit ovat lehtipuita ja -pensaita parempi vaihtoehto. Pihavalaistus tuo käyttöturvallisuutta, mutta sen avulla voidaan pimeinä vuodenaikoina ilmentää myös tilojen keskinäistä hierarkiaa ja luoda tunnelmaa.

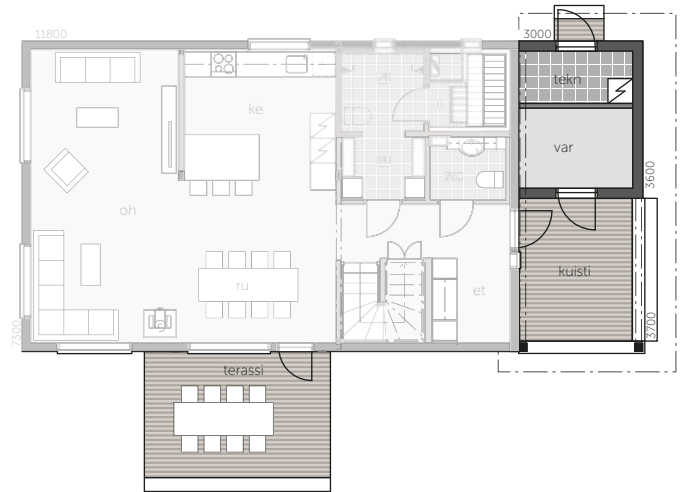
# KYTKETYT AUTOTALLIT JA -KATOKSET

Lähes poikkeuksetta omakotitalossa asujan pihalta löytyy auto tai useampiakin. Usein jo kaavamääräyksissäänkin edellytetään, että pihapiiriin suunnitellaan riittävästi tarkoituksenmukaista tilaa ajoneuvojen säilytykselle. Kokonaisuutta ajatellen huolitelluin pihapiiri muodostuu silloin, kun autoille on rakennettu niitä varten suunnitellut suojat: autokatos tai -talli. Se kumpaan päädy-

tään, on osin makuasia. Katos on helppo käyttää eikä se riittävän avonaisena rakenteena vie kerrosalaa tontilta. Autotalli taas tarjoaa suojattua ja lämmintä tilaa myös talvella. Autosuojien osalta tulee huomioida palomääräykset. Myös käyttöturvallisuus tulee ottaa huomioon: lasten leikkipiha ja ajoneuvoliikenne tulisi erottaa toisistaan. Autosuoja voi olla erillinen tai se voi olla taloon kytketty. Erillisenä sitä voidaan hyödyntää suojaosan pihapiirin muodostamisessa. Päärakennukseen kytkettynä voidaan ahtailla taajamatonteilla säästää tilaa. Moniin Kontion Koti -lehden mallistomalleihin on mahdollisuus kytkeä autokatos tai -talli. Joissakin malleissamme autokatos on esitetty jo valmiina.



*Kontio Harunire A, alkuperäinen versio pihaa suojaavalla autokatoksella ja lisää säilytystilaa tuovilla varastoilla.*



*Kontio Harunire muunnos, josta on poistettu autokatos, varastoja ja terassi.*

## TALOJEN MUUNTELUMAHDOLLISUUDET

Kontion laaja mallisto tarjoaa sellaisenaan hyvät lähtökohdat monenlaisiin asumisen tarpeisiin. Malliston tarkoituksena on toimia myös ajatusten herättäjänä. Monia mallistomallejamme on mahdollista räätälöidä asiakkaan tarpeiden mukaan. Näin varmistetaan, että talo soveltuu valitulle tontille ja että se vastaa perheen tarpeita. Kysy lisää Kontio-myyjältä.









*Luonnon-  
läheinen  
ja vaalea*

KONTIO TOIVE



Olohuoneen vieressä on pariovilla suljettava vierashuone, joka toimii myös kirjastona ja lukunurkkauksena. Basel-sohva ja Bonnet-nojatuoli Adea, maalaus Pasi Pietilä, ruukut By Lassen, viherkasvit Plantagen, matto MAdesign, Tab F-lattiavalaisin Flos.



Keittiö on tyyliältään asukkaiden toiveiden mukaisesti modernisti klassinen. Kaapistojen helmenharmaa väritys ja modernit peiliovet kohtaavat takaseinän käsintehtyyn näköiseen Värisilmän Masia bianco-laatat hienosti. Caravaggio-seinävalaisimet, Kaluste Marsalkka. Pata, Tulikivi, Piippu-tee- ja kahvipannut, Studio Kaksikko, Oiva-sarjan astiat, Marimekko.





 Piia Kalliomäki  Hannu Ali-Löytty

## *Kahden aikuisen ensimmäiseksi yhteiseksi kodiksi noussut Toive on unelmien ja toiveiden täyttymys luonnonkauniilla paikalla Mikkelin asuntomessualueella.*

### **MISTÄ KAIKKI ALKOI**

Kahden liikunnallisen ja ulkoilmaelämää rakastavan aikuisen luontopolut kohtasivat muutama vuosi sitten. Tiina Eskelinen asui ja työskenteli Kouvolassa ja Marko Seppänen Mikkelissä. Ajatus omasta yhteisestä kodista syntyi, kun Mikkelin asuntomessutontit tulivat hakuun. Aito Saimaan järvimaisema ja Suomen puhdas luonto mustikkaisine kangasmetsineen koukuttivat ja viime hetkellä saatu tontti sinetöivät taloprojektin. Luontoa rakastavan pariskunnan toive oli hengittävä ja luonnonmukainen hirsitalo.

-Kahden aikuisen ensimmäisessä yhteisessä kodissa on tilaa juuri sopivasti kahdelle aikuiselle ja 15-vuotiaalle tytölle sekä satunnaisesti vierailuille aikuisille lapsille. Alakerran pohja on toimiva ja käytännöllinen. Avokeittiössä on tilaa ruuanlaittoon ja mahdollisuus seurustelulle. Yläkerta on tornimainen, koko talon syvyinen kerros, jossa on vain iso makuuhuone ja kylpyhuone. Isot ikkunat ottavat maiseman osaksi sisustusta, Olavi Kujanen kertoi. Terasseja on paljon ja hoidettavaa pihaa vähän, tällä haimme asukkaille helppohoitoisuutta ja mahdollisuutta mukavaan oleskeluun.

-Se tunne, kun näkee omista ikkunoista avautuvat Saimaan näkymät ihan alakertaa myöten, vaikka arkkitehdin lupaus oli vain yläkerran näkymistä, on mahtava! Tiina Eskelinen kuvaili.

**“Isot ikkunat ottavat maiseman osaksi sisustusta.”**



Yläkerran kylpyhuone on jokaisen unelma, kaunis, laadukas ja yllellinen. Tulikiven valkoinen Carrara marmori on materiaalina hengästyttävän upea. Hanat, Oras, pyyhekuivain rej-Design. Valkoiset pellavapyyhkeet viimeistelevät tunnelman. Pyyhkeet ja kosmetiikka, Balmuir. Kristallikruunu on asukkaiden oma.



Yläkerrassa on vain yksi iso makuuhuone. Tunnelma on rauhoittava ja levollinen. Matrín ison parisängyn petauksessa on käytetty vain valkoisia tekstiilejä. Käsinneulottu torkkupeite, Han-mill, tyynyt Linum, matto MAdesign. Lundian Fuuga-lipaston päällä Gatto piccolo-pöytävalaisin, Flos, kynttilänjalat ja Rimm-ruukut, By Lassen.



### LUONNONMATERIAALEJA HIRSITALOON

Itse pääsin sisustussuunnittelijana projektiin mukaan jo marraskuussa. Pidimme muutaman suunnittelupäivän Nurmijärvellä Kontion näyttelyalueella, joiden aikana valitsimme pintamateriaaleja, suunnittelimme kiintokalusteet, väliovien ja ikkunankarmien värityksen sekä talon ulkovärityksen. Asukkaiden tyyli on rustiikki ja maalaisromanttinen, lempeästi ohjailin tällä kertaa uuden talon tyyliä modernimpaan suuntaan. Yhteinen sävel löytyi asukkaiden kanssa nopeasti, teemamme oli luonnonläheisyys ja aidot materiaalit.

Asukkailla oli heti yksi oma suosikki, josta he halusivat pitää kiinni. Talossa kaikki lattiat märkätiloja lukuunottamatta ovat modernisti rustiikkista parkettia, joka on mikkeliäläisen perheyhityksen Parlan Tammi Chalet Tundra-lankkuparkettia.

Yläkerran ilmavaan, kolmesta suunnasta valoa tulvivaan olemukseen valitsimme yksissä tuumin valkoisen värimaailman. Tämä kylpyhuone on laatoitettu upeilla valkoisilla Tulikiven carrara marmori-laatoilla. Alakerran kylpytilat on laatoitettu Tulikiven luonnonkivilaatoilla, koska luonnonkivi tuntuu jalkaa vasten samettiselle ja antaa rauhallisen taustan kylpemiselle.

Keittiötä suunnittelimme pitkään ja hartaasti, se on Kontio omaa Kontio Living-mallistoa kuten muutkin talon kiintokalusteet. Ehdotin helmenharmaata peiliovellista keittiömallia ja asukkaat olivat heti tyytyväisiä. Ideoimme yläkaapittoman keittiön, jonka takaseinä laatoitettiin Värisilmän eläväpintaisilla valkoisilla laatoilla tiililadonnalla.

Talo on toteutettu Kontion uudesta pelkistetyn profiilin hirrestä, jonka profiili tekee valmiista seinästä lähes tasaisen. Kaikki talon sisäseinät on käsitelty vaalealla Coloria 5060 - öljyvahalla, jolla halusimme taloon ilmavuutta, valoa ja luonnollisuutta.

**“Yhteinen sävel löytyi asukkaiden kanssa nopeasti, teemamme oli luonnonläheisyys ja aidot materiaalit.”**

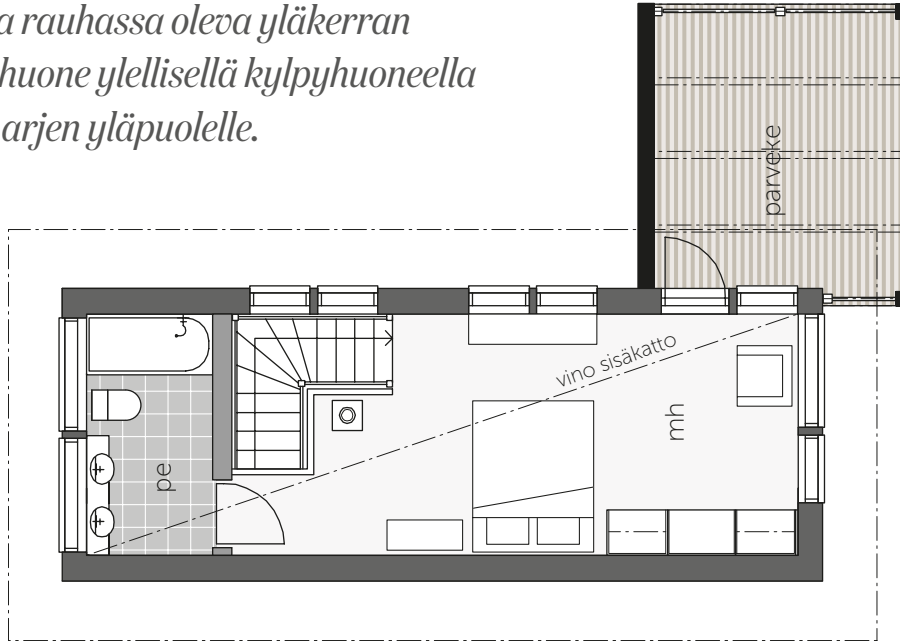


## Kontio TOIVE A

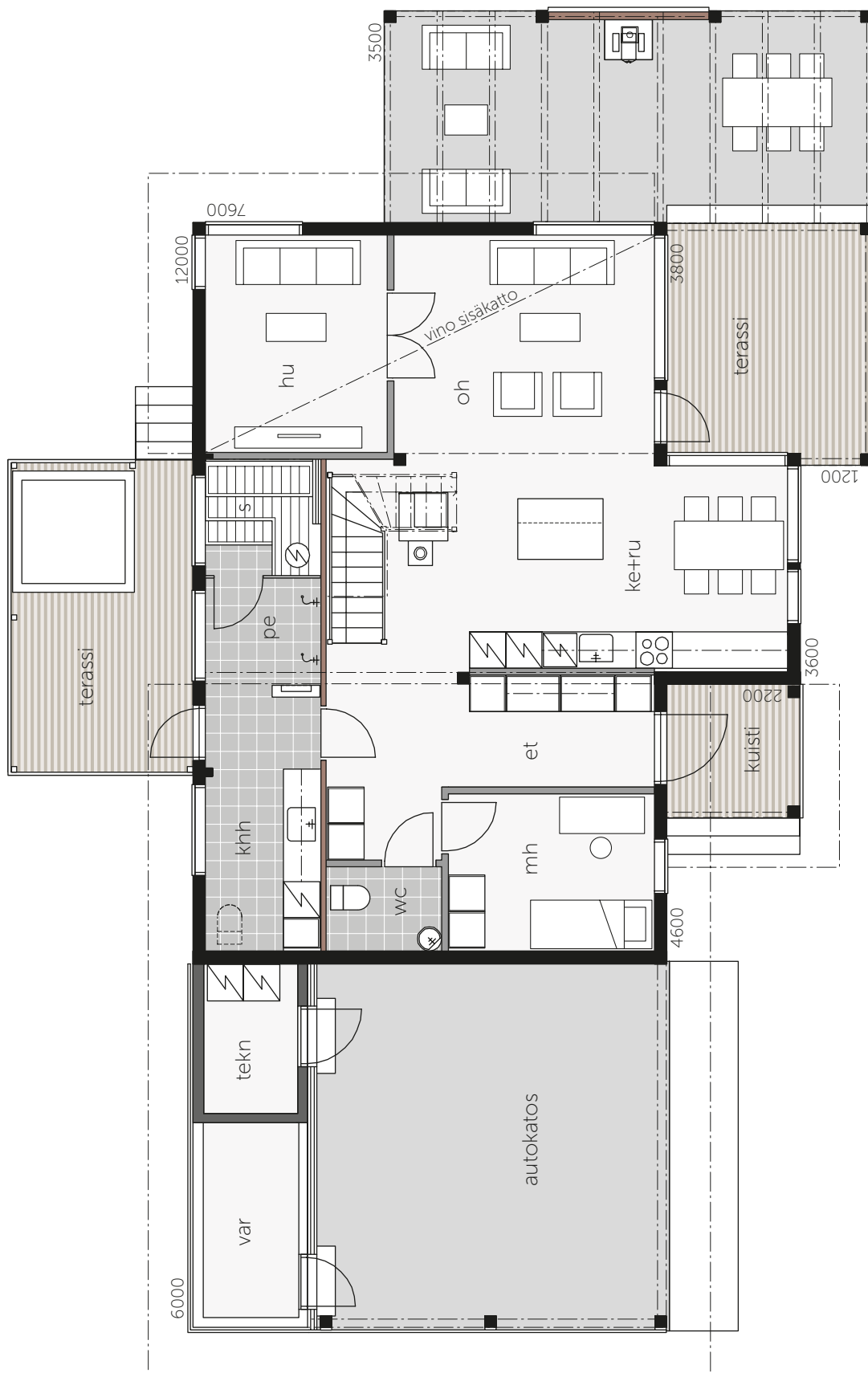
KERROSALA  
116,5 + 36 = 152,5 m<sup>2</sup>

HUONEISTOALA  
94,5 + 30,5 = 125 m<sup>2</sup>

*Omassa rauhassa oleva yläkerran  
makuuhuone ylellisellä kylpyhuoneella  
nousee arjen yläpuolelle.*



*Oleskelutilat jatkuvat  
luontevasti ulos terassille.*







Alakerran makuuhuone on aina valmiina Tiinan ja Markon aikuille lapsille. Sänkykokonaisuus Matrín, torkkupeite Balmuir, matto Woodnotes.



Alakerran kylpyhuone on laatoitettu Tulikiven luonnonkivilaatoilla. Suihkun takana on käytetty lehosteena Nature-vuolukivimosaiikkia, suihkut on Oraksen Cubista-sadesuihkut. Kiuas, Tulikivi.



Kodinhoituhuone sijaitsee kylpyhuoneen ja saunan yhteydessä. Kiintokalusteet, Kontio Living, luonnonkivilaatta, Tulikivi, pyyhekuivain, Rej-Design, penkki Gedigo, pyyhkeet ja kylpytakit, Balmuir.

### VALKOISEN ERI SÄVYJÄ SISUSTUKSESSA

Modernin hirsitalon hengen mukaisesti myös itse sisustus on luonnonläheinen, aidoilla ja laadukkailla materiaaleilla toteutettu, tyylikäs ja kodikas kokonaisuus. Koska parketti tuntui alussa väriytykseltään vähän tummalta, lähdin tuomaan mukaan mahdollisimman paljon vaaleita sävyjä, että hirsitalosta ei tulisi mökkimäistä, vaan moderni ja raikas nykyaikainen talo.

Käytin sisustuksessa paljon vaaleita sävyjä verhoiluvälinoissa ja makuuhuoneiden tekstiileissä. Adean sohvilla on pehmeän samettimainen puuvillasekoitekangas ja verhot ovat vaaleanharmaata pellavaa. Torkkupeitteet ja koristetyynyt toistavat valkoisen eri sävyjä ja struktuureja.

Jotta kokonaisuus ei olisi yksinomaan vaalea, valitsin kontrastiksi yläkerran ikkunakulmaan sijoitettuun näyttävään Fritz Hansen Egg-nojatuoliin sekä alakerran Adean Bonnet-lukutuoliin trendikästä kinnuskin väristä, yllättävää nahkaa.

Tutustutin Tiinan myös design-valaisinten maailmaan. Keittiön takaseinälle ja saarekkeen päälle meitä molempia miellytti Caravaggio-sarjan valaisimet ja ruokapöydän ylle löytyi Le Klint 172C -valaisin. Design-valaisimet terävöittävät sisustusta ja ovat pitkäaikaisia ajattomia hankintoja.

-Tältä kodilta odotamme eniten mahdollisuutta mukavaan yhteiseloon yhdessä ja vieraiden kanssa. Takapihan terassiin integroitu kylpypalju tulee olemaan kovassa käytössä kuten myös talon päädyssä sijaitsevat ulko-oleskelutilat, asukkaat kuvailevat.



1.




2.

3.



4.



5.



6.



7.



8.



9.

# Tämän kodin tyyli elää

 Piia Kalliomäki  Valmistajat

*Jos pidit esitellyn kodin tyylistä, voit poimia tästä lisää ideoita.*

**Modernisti maalaishenkinen koti, jossa on maanläheisiä sävyjä ja luonnonmateriaaleja.**

1. Tanger-matto on helppohoitoinen nukkamatto, Ellos.
2. Saaga Uni -torkkupeite on 70% mohairia ja 30 % puhdasta uutta villaa, Lapuan Kankurit.
3. Ajan kuluttamaa puupintaa on saatavilla myös laatoissa. Woodplace-laatta, Värisilmä.
4. Eläväpintaisen Alp Stone Grey Naturale -laattasarjan värimaailma on luonnonläheinen, Värisilmä.
5. Casablanca-laatta, Värisilmä.
6. Kährsin Tammi Abetone -parketti, Värisilmä.
7. BL1-pöytävalaisin, Gubi.
8. Käsintehtyyn näköiset keramiikka-astiat, H&M Home.
9. Uudessa Stockholm-mallistossa on käytetty luonnonmateriaaleja. Kaappi on valmistettu saarnesta ja rottingista, Ikea.
10. Baron-sohva on pitkäinen ja laadukas hankinta nahalla verhoiltuna, Adea.
11. Afteroom Lounge Chair, Menu.
12. Arne Jacobsenin suunnittelema Bellevue Lamp, &tradition.



10.



12.



11.



# Pieniä suuria koteja

## Kontio OIVA

*Kontio Oiva on nimensä mukaisesti täynnä pieniä suuria oivalluksia. Malleissa yhdistyy osaamisemme pienten huvioiden tehokkaasta tilankäytön suunnittelusta ja modernista arkkitehtuurista. Mielestämme pienen kodin ei tarvitse tarkoittaa kaikesta tavarasta luopumista ja ahtauden tuntua!*

### TEESIMME OIVALLISIIN PIENIIN KOTEIHIN:

- Suuret lähes lattiasta kattoon ulottuvat ikkunat ja niiden ulkopuolella jatkuva terassi tuovat valtavasti tilantuntua.
- Reilu määrä säilytystilaa tuo käytännöllisyyttä ja auttaa pitämään tavarat piilossa. Kun tavaraa on vähemmän esillä, tuntuu tilakin suuremmalta.
- Vaikka kodissa on yksi tai kaksi asukasta, voi kyläilemässä olla välillä paljonkin vieraita. Silloin on mukavaa että oleskelutilat ovat reilut ja ruokapöydän ääreen mahtuu suuri määrä ihmisiä. Parhaat juhlat on usein keittiössä!
- Kaikki ratkaisut mietitään arjen toimivuuden kautta. Huonosti toimivat neliöt ovat hukkaneliöitä.



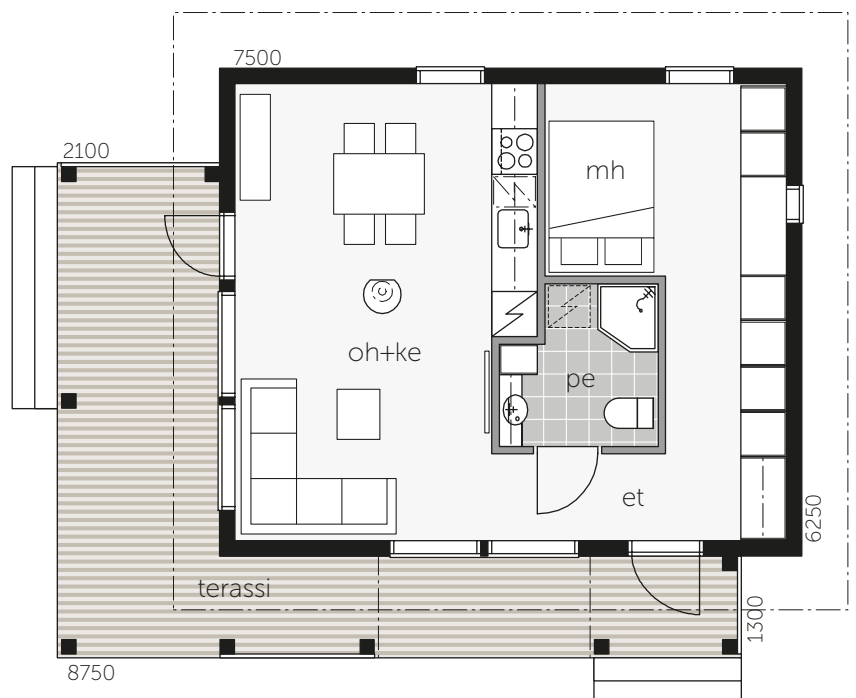


## Kontio OIVA 50A

KERROSALA  
49,5 m<sup>2</sup>

HUONEISTOALA  
44 m<sup>2</sup>

**“Eteisestä makuuhuoneeseen jatkuva kaapisto tuo paljon säilytystilaa ja siihen voi lohkaista myös paikan työpisteelle.”**



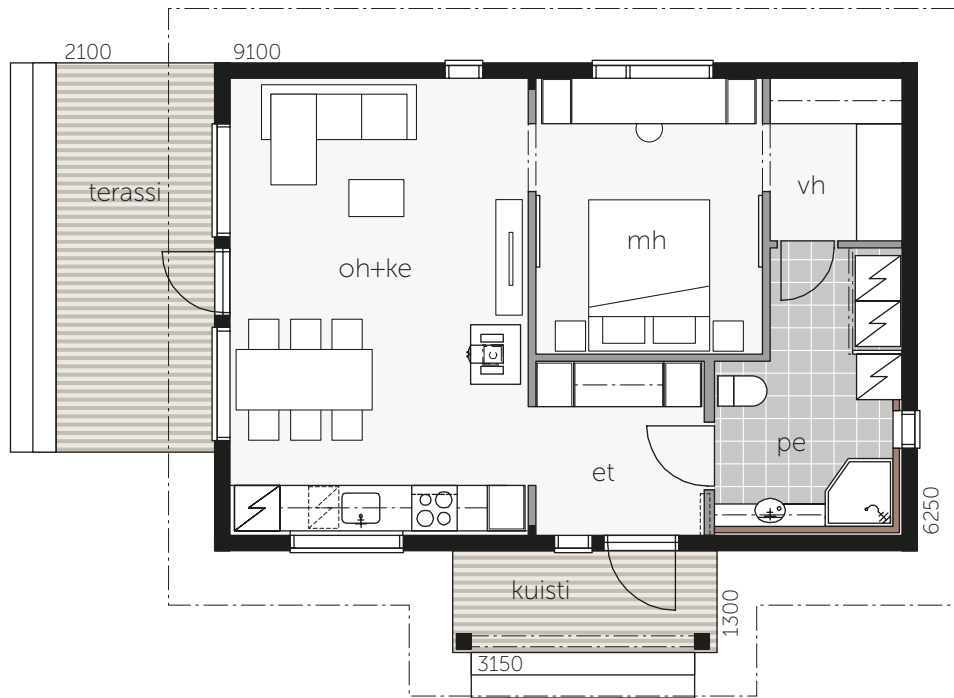


“Kun walk-in-closet on osa tyyliäsi, ei kannata enää etsiä muualta. Se on tässä.”

**Kontio OIVA 60A**

KERROSALA  
60 m<sup>2</sup>

HUONEISTOALA  
53 m<sup>2</sup>

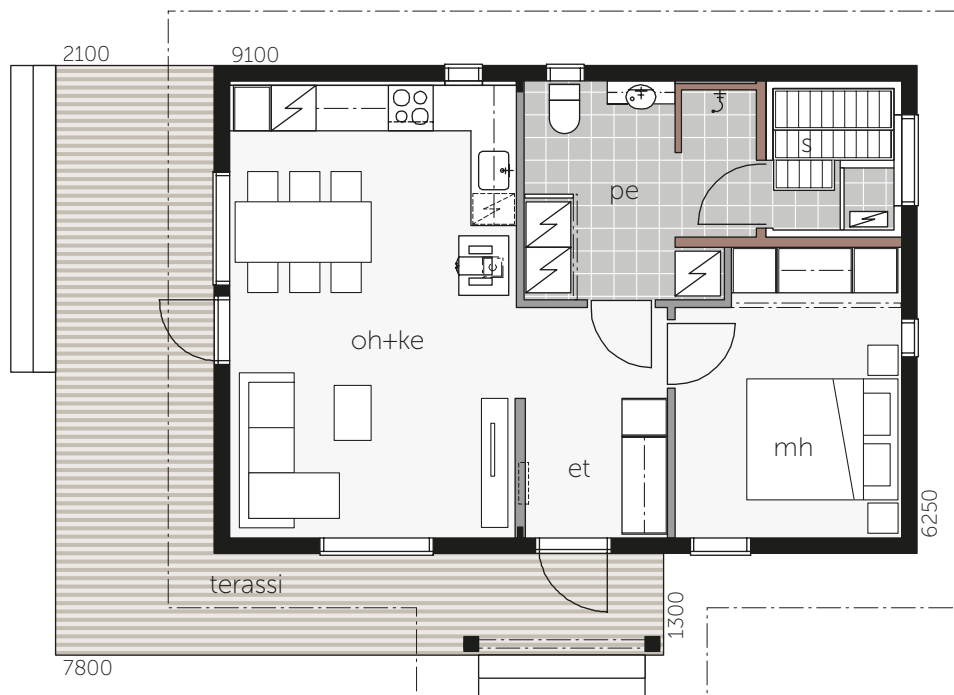


“Kun sauna on osa tyyliäsi elää, tämä on täydellisen oivallinen koti sinulle.”

**Kontio OIVA 60B**

KERROSALA  
60 m<sup>2</sup>

HUONEISTOALA  
53 m<sup>2</sup>





## HYVIN SUUNNITELTU

Miten näin pieneen tilaan voi mahtua niin paljon luksusta? Eteisessä on suuren talon vaatekaappi. Keittiössä riittää työskentelytasoa, säilytystilaa ja kodinkoneetkin on ihan täysikokoiset. Ruokapöydän voi huoletta valita kuudelle henkilölle. Reiluun olohuoneeseen mahtuu ihan oikea sohva ja ties kuinka jättimäinen televisio. Makuuhuoneessa on reilut yöpöydät sängyn molemmin puolin ja tarpeen mukaan kaapit ja työpöytä. Tilavassa kylpyhuoneessa ei tarvitse pelätä kyynärpäidensä puolesta. Pyykinhuoltokin on kätevästi lähellä vaatesäilytystä.



# Vapaa-ajan tunnelmaa

*Rennompi arkkitehtuuri ja nykyajan asuminen kohtaavat näissä kakkoskodin hengessä suunnitelluissa taloissa. Ne sopivat sekä taloksi että ympäri vuoden käytettäväksi huvilaksi.*





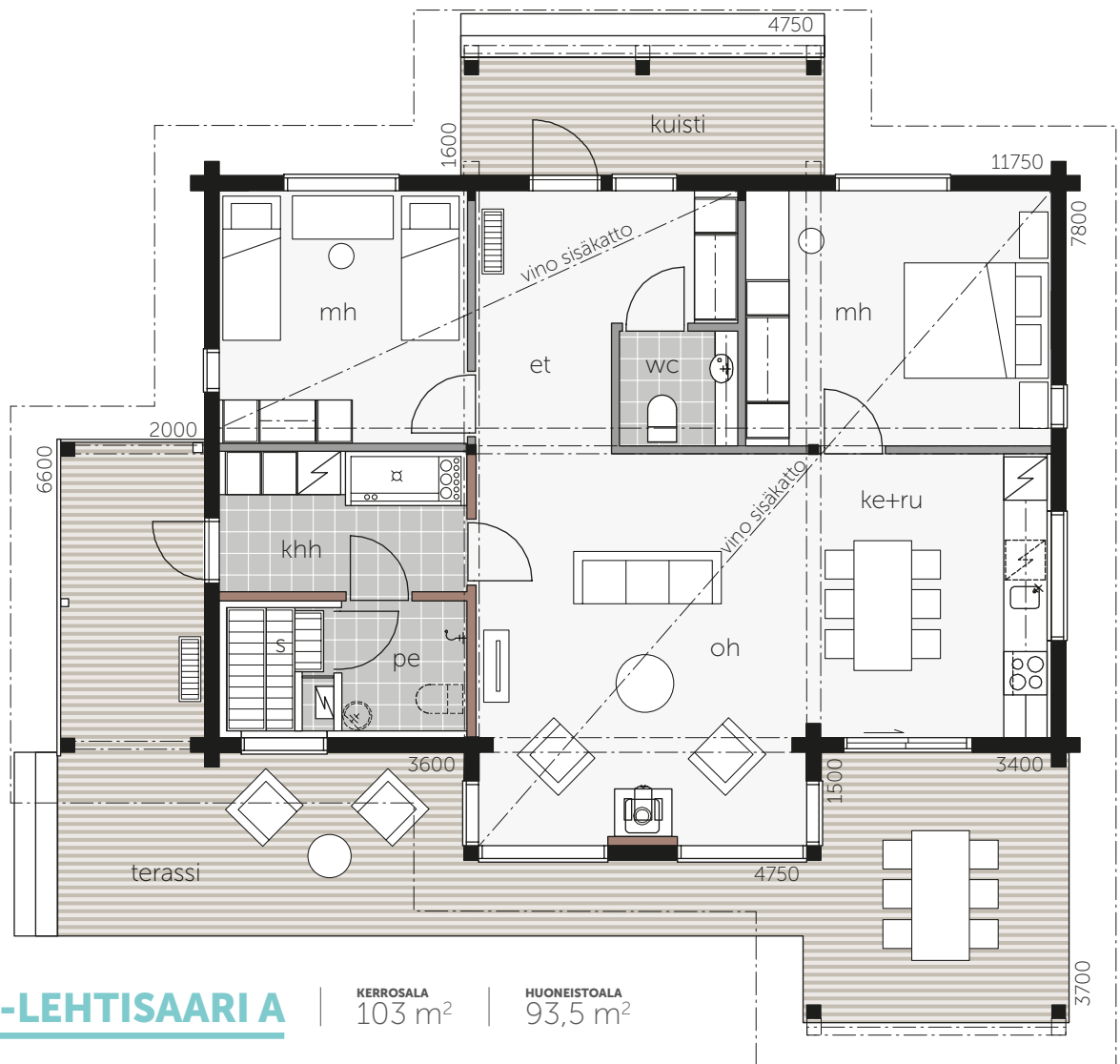






“Moderni arkkitehtuuri korostuu valitsemalla rakennukseen yksi yhtenäinen ulkovaari.”

Iso-Lehtisaari A



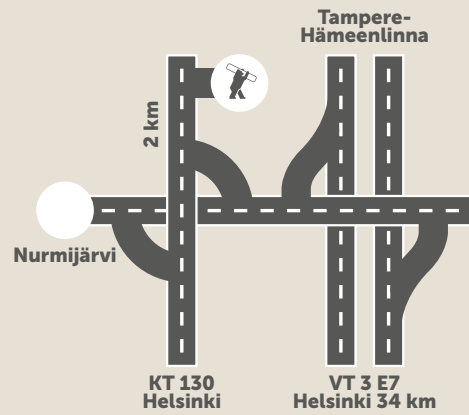
**Kontio ISO-LEHTISAARI A**

KERROSALA

103 m<sup>2</sup>

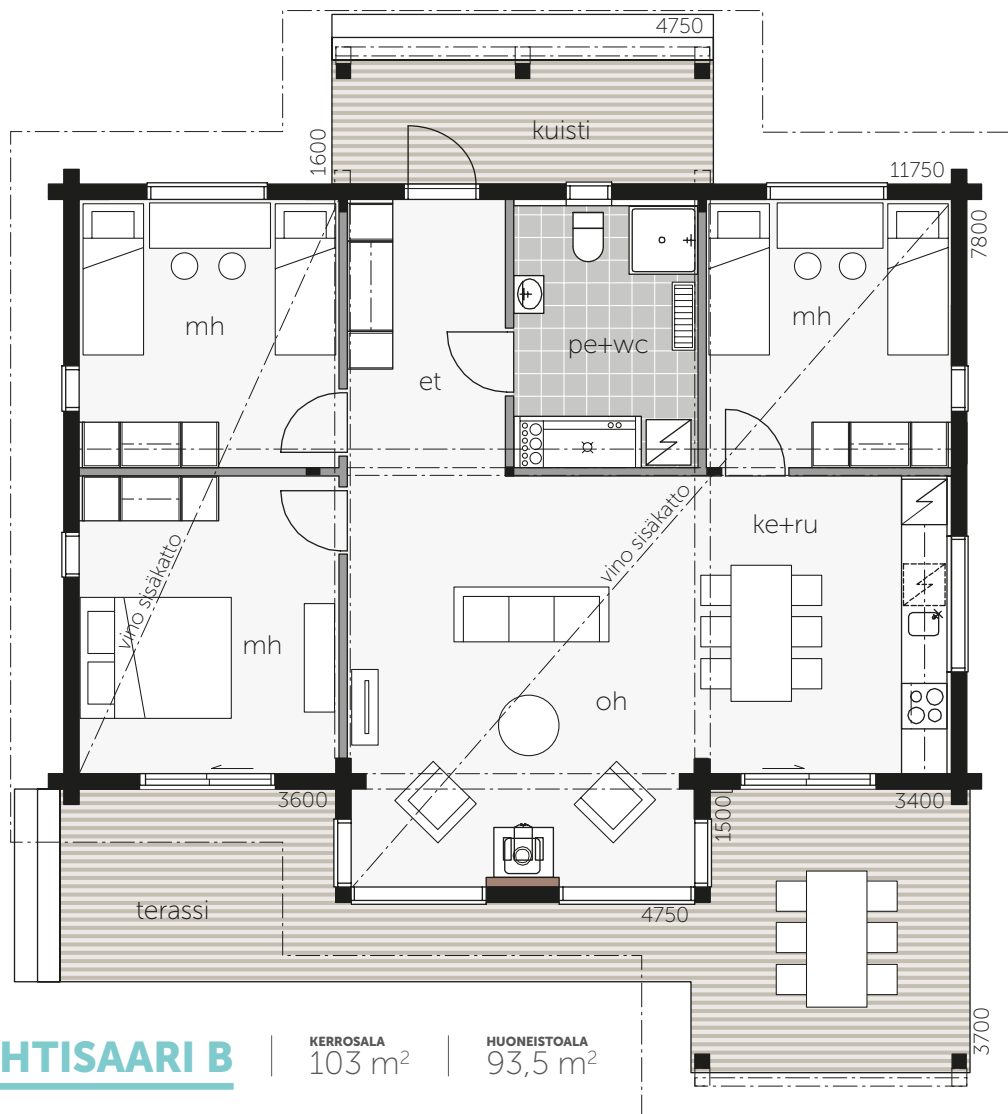
HUONEISTOALA

93,5 m<sup>2</sup>



Tervetuloa tutustumaan Kontio Lehtisaaren Nurmijärven näyttelyalueelle. Esillä on lisäksi useita muita mallirakennuksia. Kokonaisuuteen kannattaa käydä tutustumassa kauempaakin. Aukioloajat: [www.kontio.fi](http://www.kontio.fi).

Hämeenlinnantie 139, Nurmijärvi  
[www.kontio.fi](http://www.kontio.fi)



**Kontio ISO-LEHTISAARI B**

KERROSALA  
103 m<sup>2</sup>

HUONEISTOALA  
93,5 m<sup>2</sup>

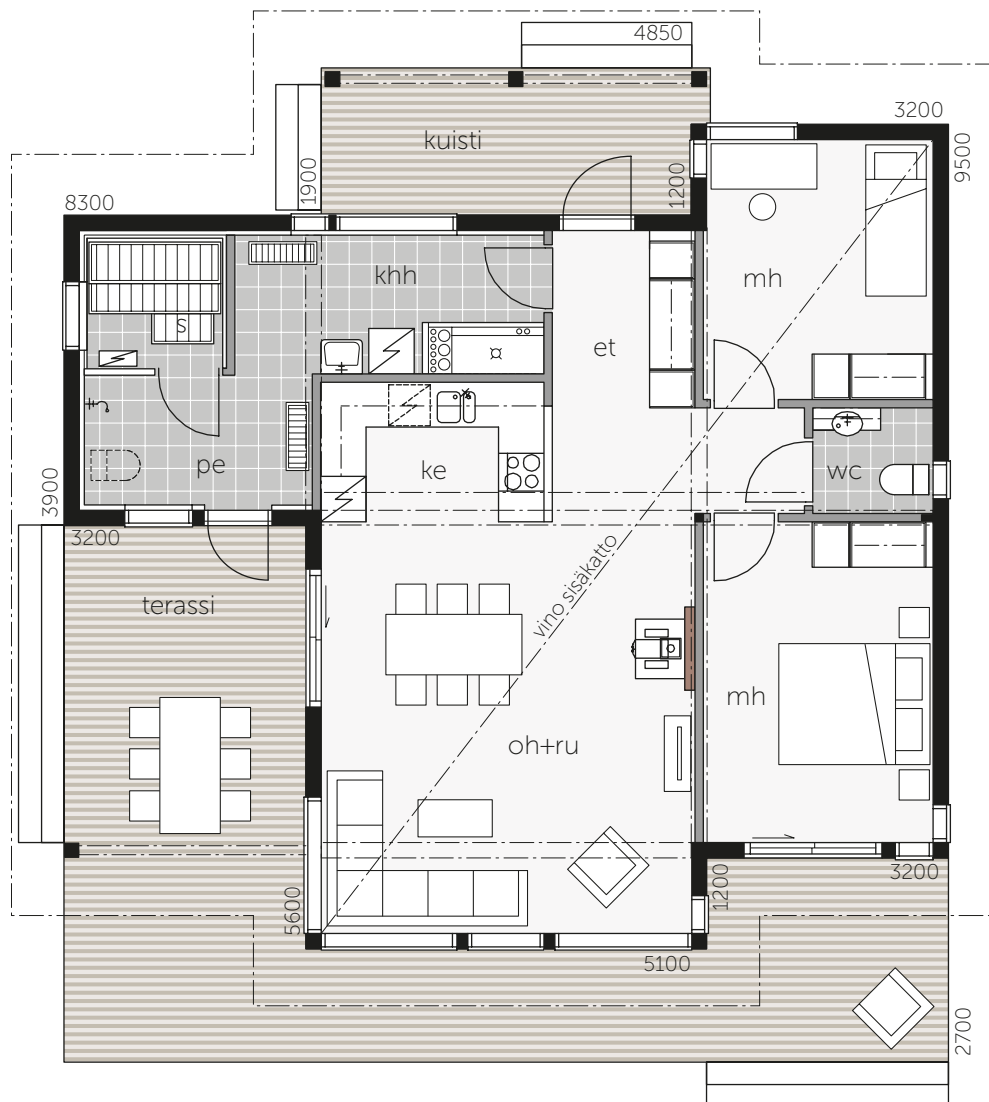




**Kontio ISO-KUUSISAARI A**

KERROSALA  
96 m<sup>2</sup>

HUONEISTOLA  
86 m<sup>2</sup>

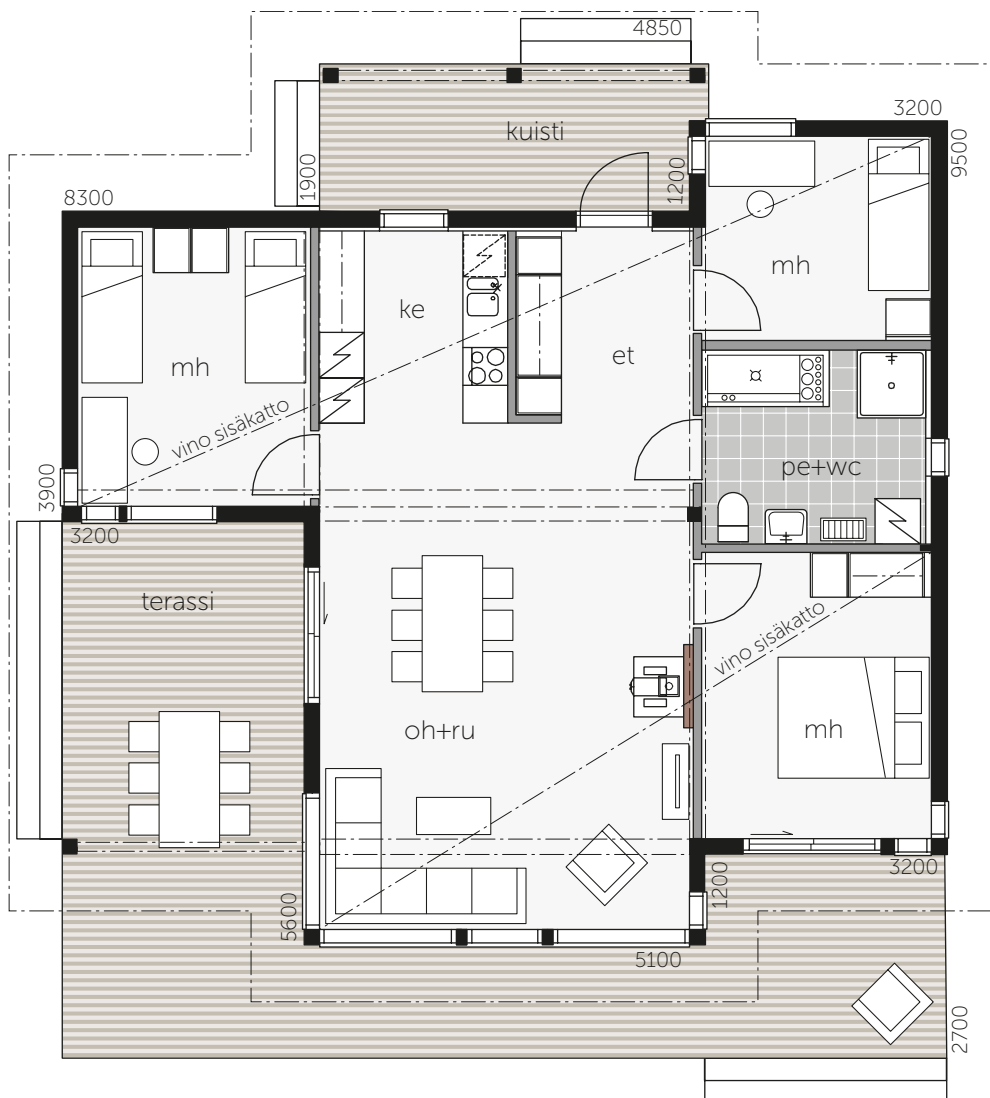


**“Myös ruskea värimaailma toimii modernissa arkkitehtuurissa. Kokonaisuus raikastuu lisäämällä betonipintoja tai -ruukkuja.”**

## **Kontio ISO-KUUSISAARI B**

KERROSALA  
96 m<sup>2</sup>

HUONEISTOALA  
86 m<sup>2</sup>







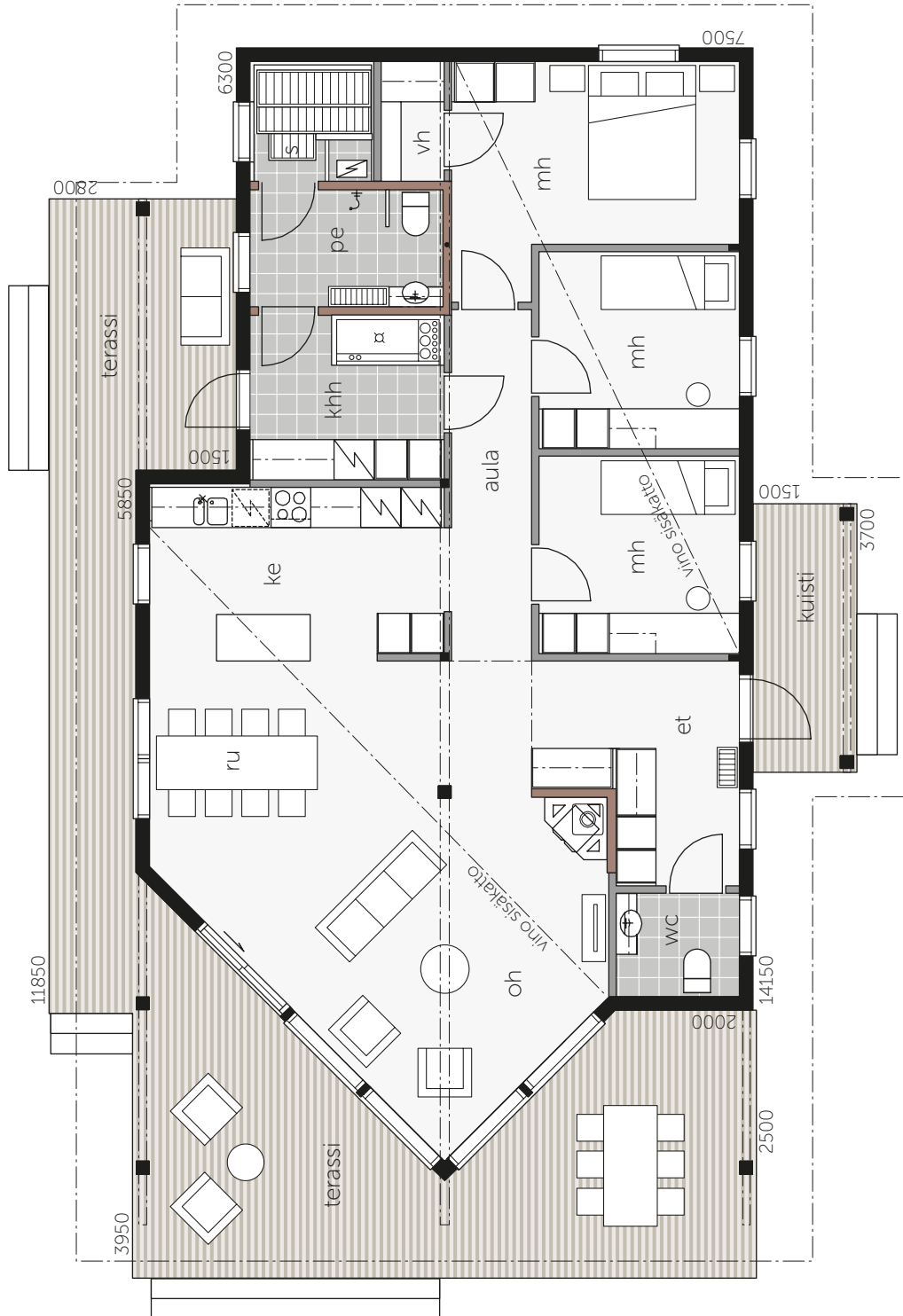
# VALOA TULVILLAAN

Näyttävä kulmaerkki, sen isot ikkunat ja korkea oleskelutila luovat rakennukseen omaperäisen ilmeen, mutta tuovat myös runsaasti valoa ja avaruutta sisätiloihin.

# Kontio SARANIEMI A

KERROSALA  
127 m<sup>2</sup>

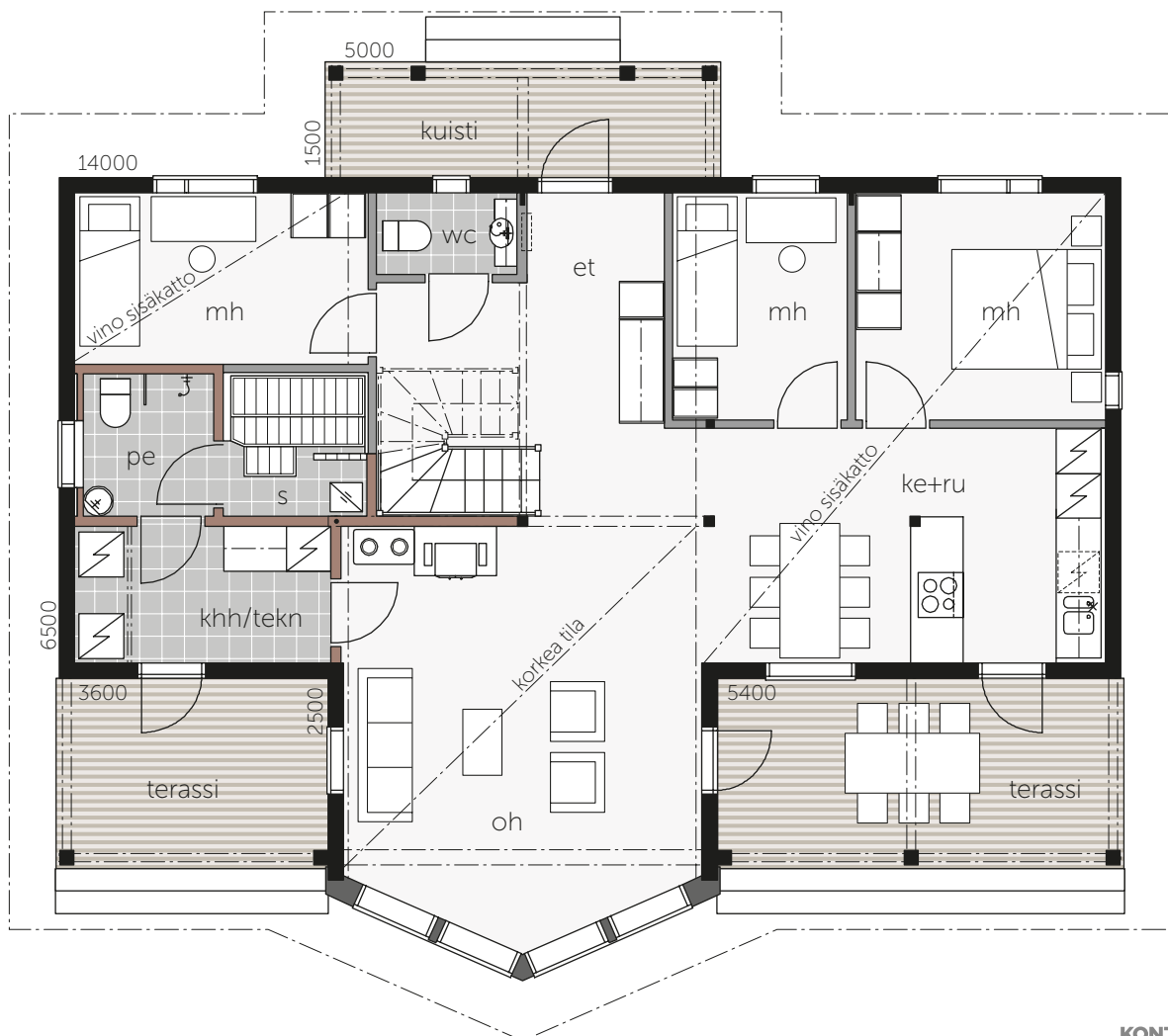
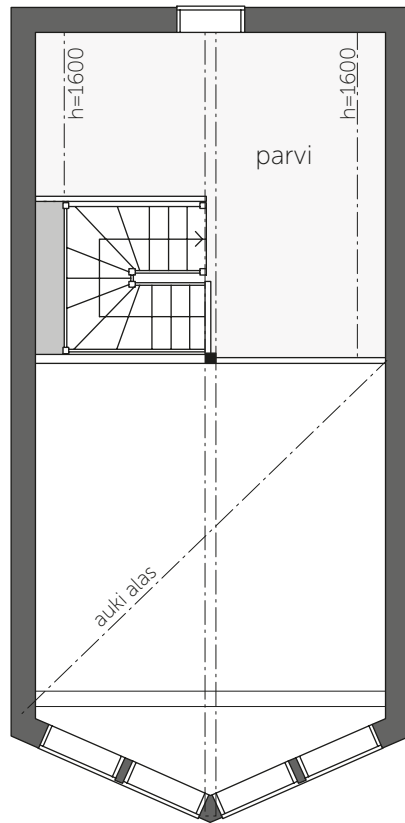
HUONEISTOALA  
117 m<sup>2</sup>



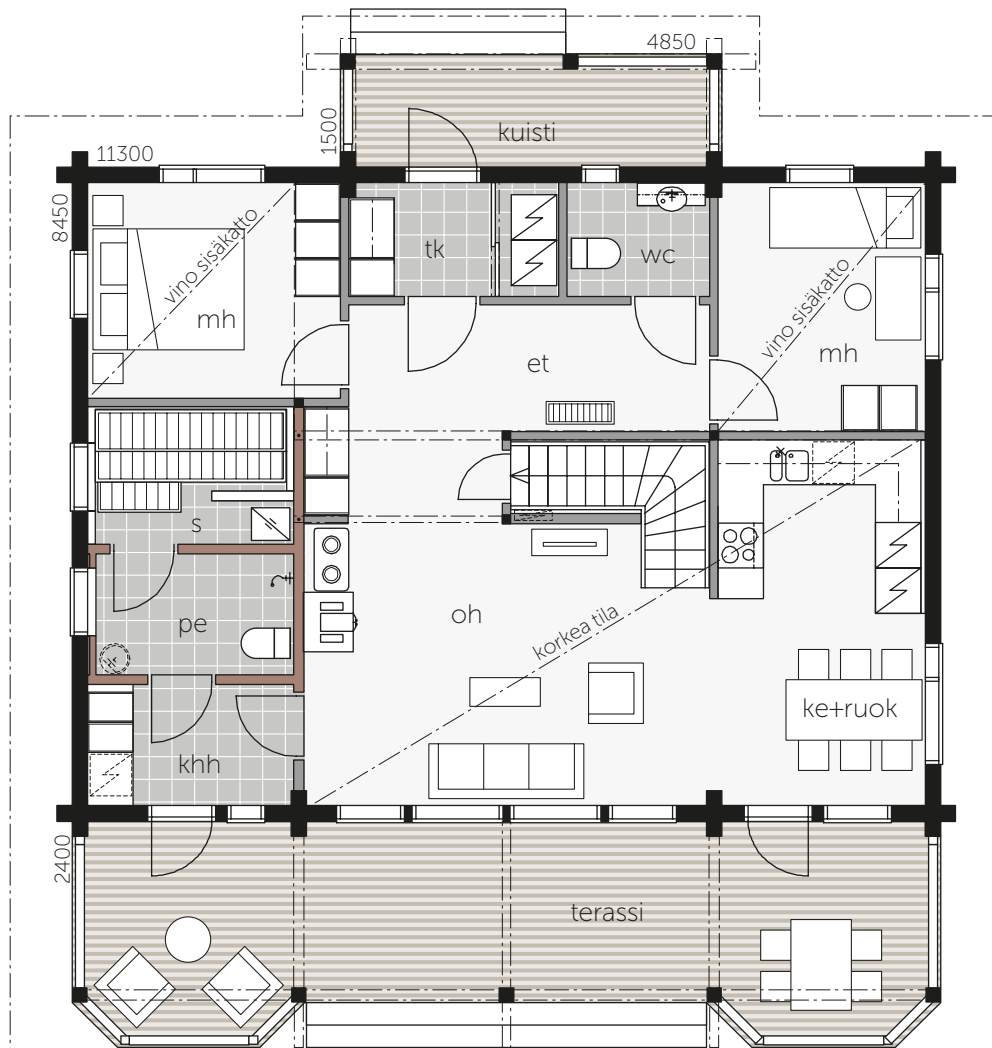
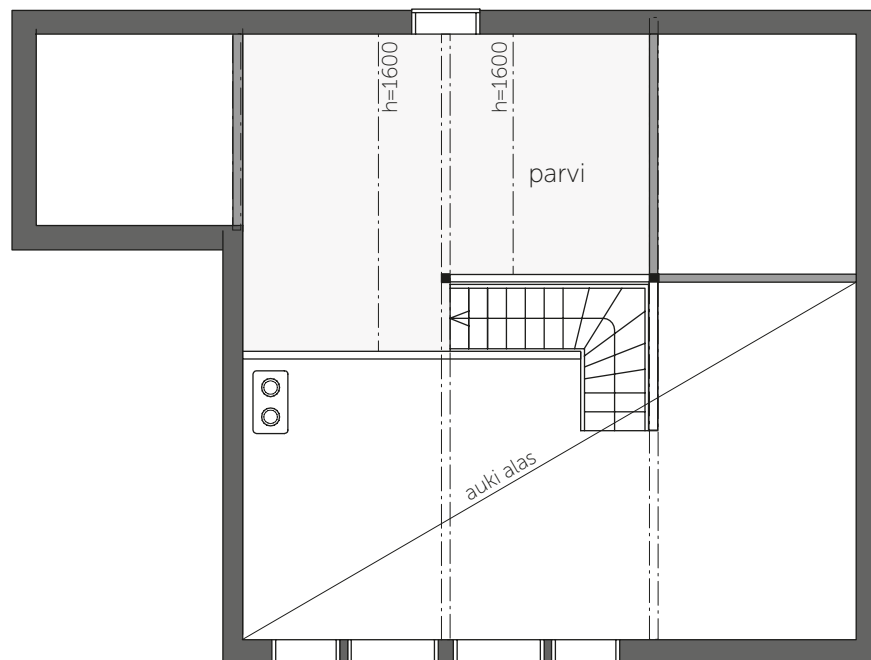




**“Korkea maisemaerkkeri avaa näkymät laajalle ympäristöön.”**









Tyyni A

**“Koko rakennuksen levyinen suuri terassi yhdistää ulko- ja sisätilat toisiinsa ja antaa rakennukselle sen persoonallisen ilmeen.”**



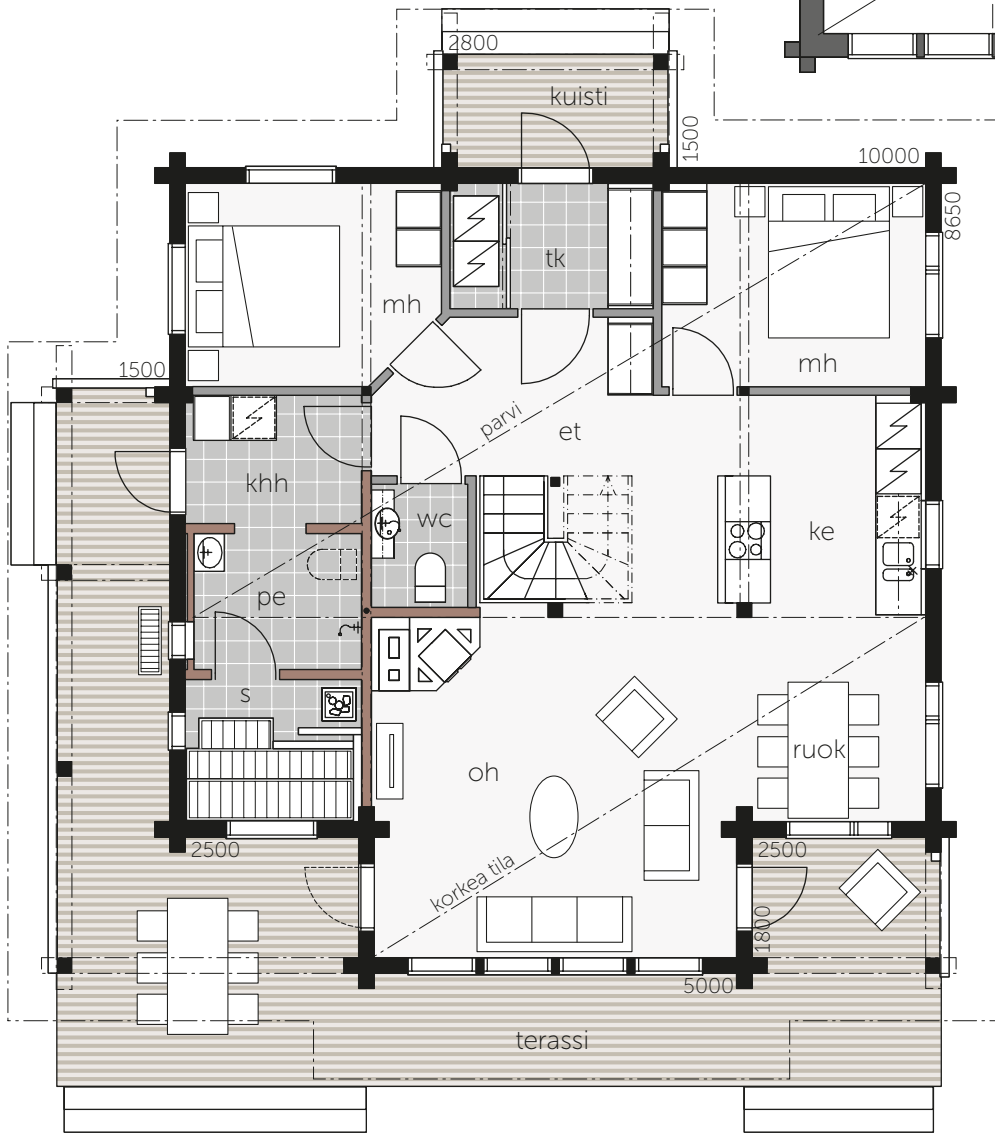
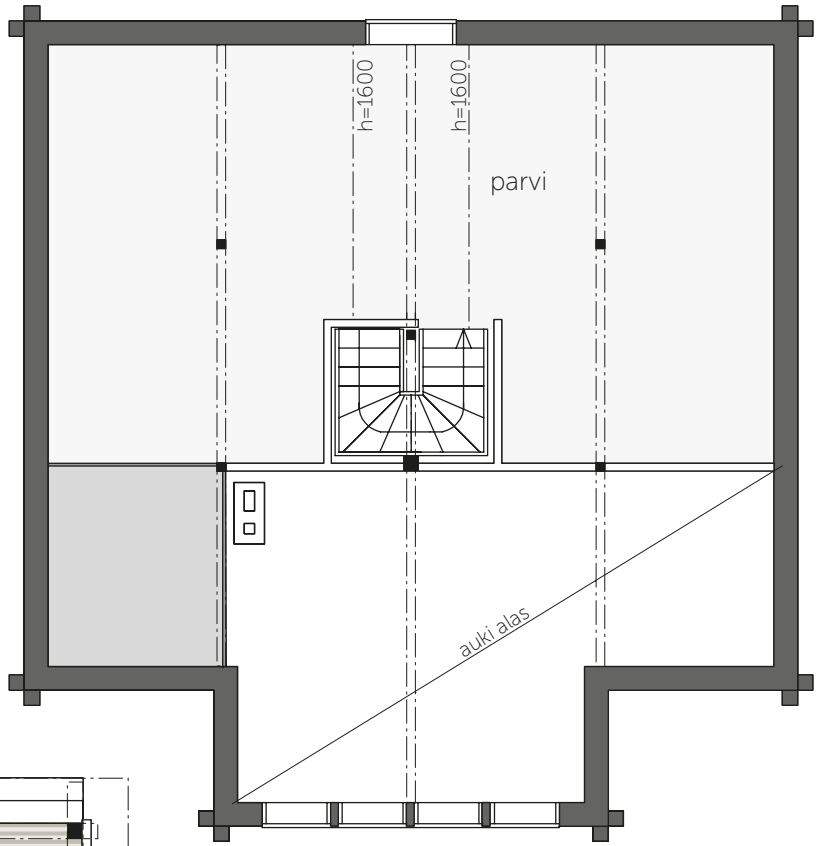


## Kontio INTO A

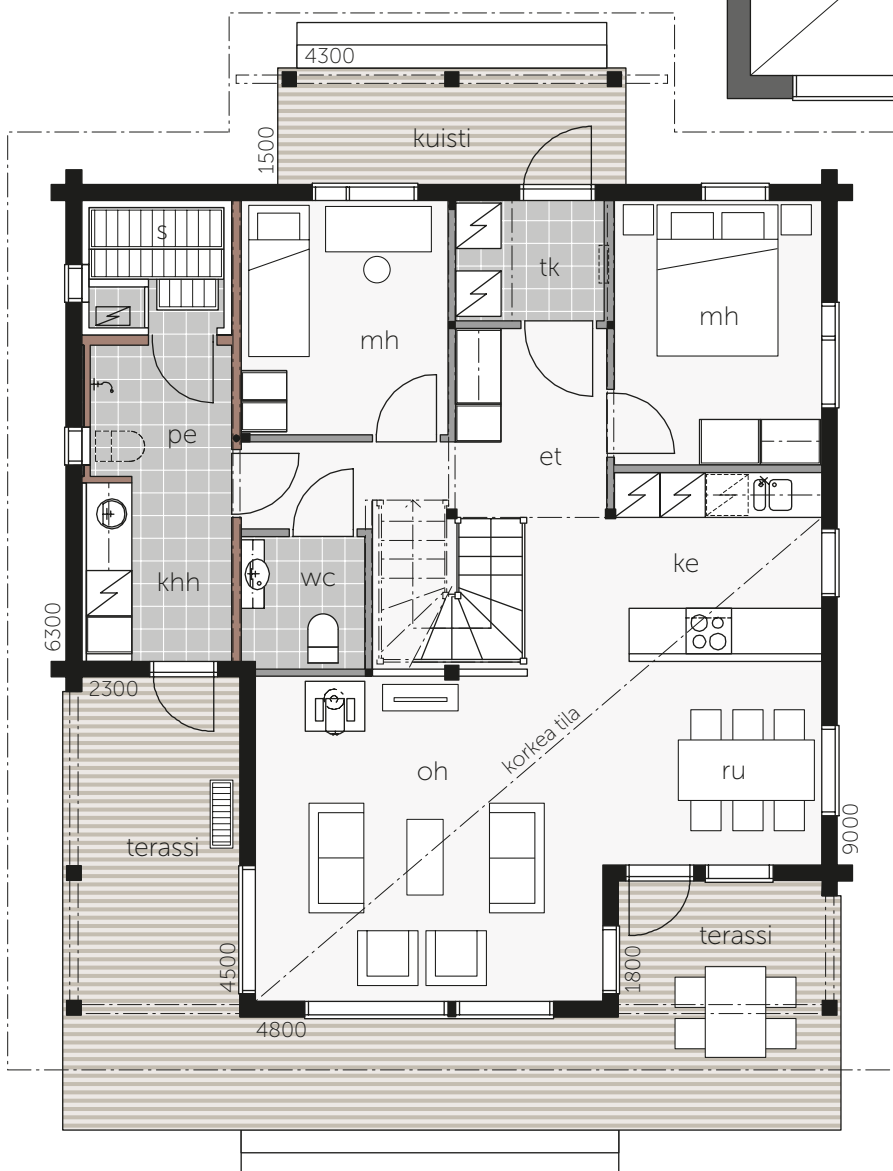
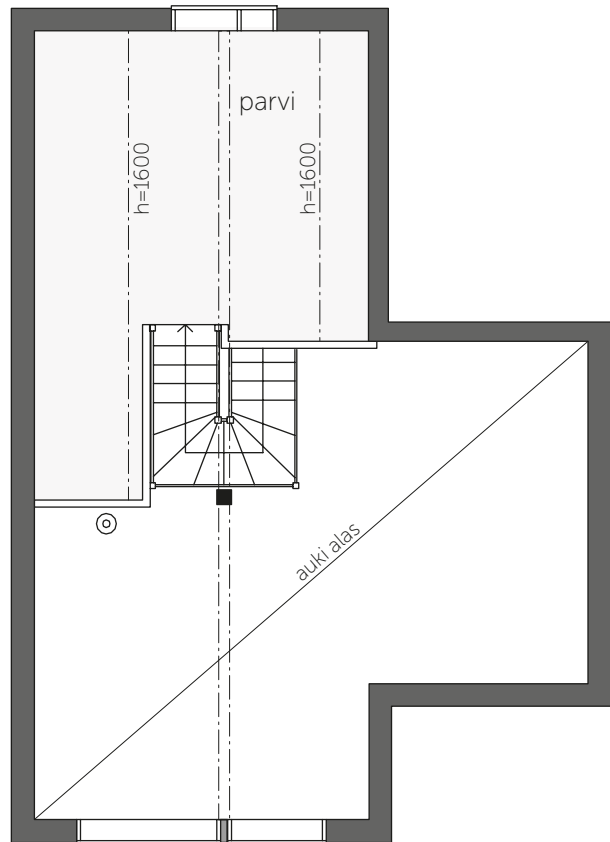
KERROSALA  
100 + 6 = 106 m<sup>2</sup>

HUONEISTOALA  
88 + 9 = 97 m<sup>2</sup>

***“Oleskelutilan eri suuntiin aukeavat ikkunat ja rakennusta kiertävä terassi huomioivat auringon kierron vuorokauden eri aikoina.”***









Aura, asiakkaan muunnosmalli

## Kontio AURA E

KERROSALA

$96,5 + 12 = 108,5 \text{ m}^2$

HUONEISTOALA

$83,5 + 14,5 = 98 \text{ m}^2$

***“Upeat muotoikkunat antavat jyhkeälle rakennukselle sekä luonnetta että myös valoa ja avaruutta sisätiloihin.”***



# Valitse tyylyysi

## Nurkkaratkaisut

Kaikki talomme ovat saatavilla useilla eri nurkkaratkaisulla. Voit valita sopivan vaihtoehdon oman mieltymyksen ja rakennuspaikkasi kaavan mukaisesti. Jokainen vaihtoehto on tarkkaan suunniteltu ja tutkittu kaikin puolin toimivaksi ja tiiviiksi.

*Yksi hyvinvoivan kodin tärkeimmistä kulumakivista on sen pääasiallinen rakennusmateriaali. Pohjoisesta männystä valmistetut massiivihirtemme vastaavat tähän sekä nykyajan arkkitehtuurin vaatimuksiin. Tarjolla on kaksi erilaista hirsiprofiilia ja useita nurkkaratkaisuja, jotka ovat syntyneet pitkäjänteisen tutkimus- ja tuotekehitystyön tuloksena.*



### Kontio Jiirinurkka

Pelkistetyssä jiirinurkassa jää näkyville ainoastaan pieni nurkkalista, joka häivyttää puun luonnollisesta elämisestä mahdollisesti johtuvat pienet pykällykset näkyvistä.



### Kontio Tirolinurkka

Tirolinurkassa on rehellistä funktionaalista kauneutta. Nerokkaasti suunniteltu salvos saa nurkan tiivistymään markkinoiden ilmatiiveimmäksi. Salvos voidaan jättää näkyviin tai peittää vuorilaudalla.



### Kontio Citynurkka

Citynurkalle on useita toteutustapoja hirren tyypistä riippuen, mutta ulkoa päin se näyttää aina samalta nurkkalaudan ansiosta.





### Kontio Ristinurkka

Ikiäkäinen ristinurkka on hirsirakentamista aidoimmillaan. Se sopii hyvin myöskin moderniin kontioarkkitehtuuriin.


## Kontio M-profiili

Pienennetty hirren viiste tekee seinästä pelkistetyn näköisen. Varma valinta Future-tyyliin ja raikkautta tuova vaihtoehto Classic-tyyliin.



## Hirsityypit

Valmistamme hirsä kahdella eri profiililla. Valinnalla on selvä vaikutus talon ulkonäköön. Hirret on saatavissa myös useissa eri kokoluokissa rakennuksen käyttötarkoituksen mukaan. Tarkista viimeisimmät saatavuustiedot ja soveltuvuudet Kontio-myyjältäsi.



## Kontio T-profiili

Hirren selkeä viiste kertoo rehellisesti mistä materiaalista rakennus on tehty. Se tuo oman hienostuneen ja rauhoittavan kolmiulotteisen elementin arkkitehtuuriin ja sisustukseen niin Future- kuin Classic-tyylissä.



# Classic ja Future

Olemme kehittäneet kaksi tyyliuuntausta, jotka auttavat oman tyylin luomisessa.

Hieman perinteisempi Classic-tyyli vie kotiasi romanttisempaan suuntaan. Future-tyyli puolestaan on selkeästi moderni ja pelkistetympi. Sama tyylijajattelu jatkuu myös Kontio Living -värimaailmoissa ja kiintokalusteissa, joten yhtenäisen tyylin luominen kotiisi on helppoa.

Tässä lehdessä esitetyissä talojen kuvissa on osassa vuorilautamalli joka on poistumassa valikoimasta. Alla uudet vaihtoehdot.



Vuorilaudat ilman ikkunaristikoiden kera on **Future-tyyliä**.



Vuorilaudat ikkunaristikoiden kera on **Classic-tyyliä**.



**Future ovet**



**Classic ovet**

Tyylijajattelu jatkuu kaikissa yksityiskohdissa.

# KONTIOSMARTLOG™

## Uutta ajattelua

*Kontio SmartLog™ mahdollistaa täysin uudenlaisen arkkitehtuurin. Koska SmartLog ei painu kuten tavallinen hirsi, se on hyvä vaihtoehto kun halutaan toteuttaa arkkitehtonisesti ja teknisesti haastavia rakennuksia tai hakea yksityiskohditaan minimaalista tyyliä.*

*SmatLogiin on myös helppo yhdistää muita rakennusmateriaaleja. Siinä on mukana kaikki hirren tuomat hyvät vaikutukset asukkaiden fyysiseen ja henkiseen hyvinvointiin kuten tavallisessakin hirressä.*

Hirren keskellä pystyssä olevat lamellit kantavat kuorman ja estävät hirren painumisen.



**SmartLog** mahdollistaa vuorilautojen korvaamisen lähes huomaamattomilla ikkunan sävyisillä pelleillä.

Tiiviste sijaitsee optimaalisesti pystylamellien kohdalla. Tällöin puun elämisen vaikutukset tiivisteeseen paikallaan pysymiseen ovat minimaaliset.

Pelkistetty M-profiili.

Kontio SmartLog™ on mallisuojuattu.





# Glass House

## TALOMALLISTO



*Inspiraatio Kaliforniasta,  
hirsi Pohjois-Suomesta.*

**KONTIO**  
*Tyyli elää*









# Käyttö- tarkoitus RATKAISEE

Nykyiset energiatehokkuusmääräykset ja -ohjeet astuivat voimaan 1.7.2012. Hirsitoimiala teki viranomaisten kanssa tiivistä yhteistyötä lain valmisteluvaiheessa ja hirsirakennusten ekologiset erityispiirteet ovatkin selvästi ja järkevästi huomioituna. Rakennushankkeen alkuvaiheessa, mielellään jo ennen tontin hankintaa, sinun on hyvä keskustella asiantuntijan (pääsuunnittelija) kanssa määräysten pääkohdista. Jos sinulla on jo tontti, niin selvitä tarkasti alueen kaavamääräykset. Näiden lähtötietojen ja toiveittesi pohjalta voimme tarjota sinulle heti oikeat tuote- ja rakennevaihtoehdot.

## **MIKKO LÖF, Kontiotuotteen suunnittelupäällikkö.**

*Mikko toimii hirsirakentamisen asiantuntijana ja kehittäjänä mm. rakentamisen säännösmuutoksissa. Hirsitaloteollisuus HTT ry:ssä hän toimii teknisen toimikunnan puheenjohtajana. Hän on teknisen kehityksen näköalapaikalla ja antaa suuntaa massiivipuurakentamisen tulevaisuudelle. "Hirsirakentamisen mahdollisuudet ovat lähes rajattomat. Terveellisen, turvallisen ja ympäristön kunnioittavan rakentamisen trendin kasvu yhdessä alan jatkuvan teknisen kehityksen kanssa pitävät yllä jatkuvaa innostustani toimialaan. Jokaisen toimitun rakennuksen jälkeen tietää jättäneensä jotain parempaa myös tuleville sukupolville. Se motivoi."*

## **PIENTALOT JA LOMA-ASUNNOT**

Pientalot ja loma-asunnot jaotellaan käyttötarkoituksen mukaan eri ryhmiin, joille on eri vaatimukset. Erityisesti loma-asuntojen vaatimukset ja niihin tekniset ratkaisut poikkeavat käyttötarkoituksen mukaan huomattavasti. Nämä vaikuttavat olennaisesti myös rakennushankkeen kustannuksiin. Kun rakennuksen lämmitetty nettoala (lämmin lattia-ala) on alle 50 m<sup>2</sup>, ei sille ole käyttötarkoituksesta huolimatta energiatehokkuusvaatimuksia.

Myös loma-asunnolle, johon ei ole suunniteltu kokovuotiseen käyttöön tarkoitettua lämmitysjärjestelmää, ei ole energiatehokkuusvaatimuksia. Tällöin voitte vapaasti valita perheenne tarpeisiin parhaiten sopivat tekniset ratkaisut. Voitte hyvin toteuttaa loma-asunnon, joka on kesäkauden lisäksi käytössä myös satunnaisesti talviaikaan, mutta rakennukseen ei suunnitella täysimittaista lämmitysjärjestelmää. Tällainen olisi esimerkiksi talvella ylläpitolämpötilassa (esim. 10 °C) oleva loma-asunto, jonka lämpötilan voi nopeasti nostaa esim. tulisijan avulla oleskelulämpötilaan. Pelkkä tulisija, rakennuksen varustelutaso tai sähköistys eivät siis välttämättä edellytä, että rakennus mitoitetaan talojen energiamääräysten mukaisesti.

Omaan kokovuotiseen käyttöön tarkoitettun loma-asunnon voitte toteuttaa taloja kevyemmin energiatehokkuusvaatimuksin. Tätä ryhmää koskee vain rakenteiden energiatehokkuusvaatimukset, jotka ovat lähes puolet kevyemmät kuin pientaloissa. Lämmitysjärjestelmälle ei ole vaatimuksia, vaan voitte toteuttaa sen tarpeidenne mukaan järkevimmällä tavalla. Näin rakentamiskustannukset ovat käyttötarkoituksen mukaisella järkevällä tasolla. Esimerkiksi hirsiseinän vahvuudeksi riittää minimissään 135 mm lamellihirtemme.

## **KOKOVUOTISEEN KÄYTTÖÖN TARKOITETUT LOMA-ASUNNOT JA OMAKOTITALOT**

Yli 50 m<sup>2</sup> rakennukset, jotka ovat kokovuotisessa asuinkäytössä tai loma-asunnot, jotka ovat tarkoitettu kokovuotiseen majoituselinkeinon harjoittamiseen, ovat täysien pientalojen energiatehokkuusvaatimusten piirissä. Näihin ja omakotitaloihin tulee rakennuslupavaiheessa laatia energiaselvitys ja energiatodistus. Ne saatte kätevästi Kontion kautta. Näissä rakennuksissa on rakenteiden lisäksi vaatimuksia rakenteiden ilmantiiviydelle, ilmanvaihdolle ja kokonaisenergian kulutukselle. Energiamuodolla on myös suuri merkitys. Suora sähkölämmitys vaatii huomattavasti muuta parannusta, kun taas esim. maalämpö täyttää yleensä vaatimukset hyvin.

Energiatehokkuusmääräykset kehittyvät edelleen. Vuonna 2018 voimaan tulevat uudet määräykset ovat Ympäristöministeriössä viimeistelyssä. Massiivipuurakentamisen ekologisuus ja terveellisyys on tulevissakin määräyksissä huomioitu järkevästi.



Yksilölliset matot nyt myös verkkokaupasta!

[www.helma.fi](http://www.helma.fi)

SISAL | VILLA | PELLAVA

Myymälä: Hietalahdenranta 5 C, 00120 Helsinki, puh 09 668 9390






# Värisilmä

Color Cafe showroom

Värikkäitä ja inspiroivia pintoja, kosketusnäyttöjä, 3D-mallinnoksia, kokonaisvaltaista palvelua ja upeat, laadukkaat tuotteet. Niistä on uusi Värisilmän myymäläkonsepti tehty.



**TUNNETILA**  
Sisustuspalvelu

## Tunnetila-sisustuspalvelu on käytössäsi koko taloprojektisi ajan

Kodin tuntu ei synny pelkistä pohjapiirroksista ja parkettineliöistä, tapettirullista tai maalitelan vedoista. Viihtyisä koti syntyy, kun näistä kaikista saadaan yhdistettyä asukkaan näköinen, toimiva kokonaisuus. Värisilmän **Tunnetila-sisustuspalvelun** avulla luot omia toiveitasi ja tarpeitasi vastaavan kodin.

**Myymälämme löydät osoitteesta värisilmä.fi**

# Helpoin askelin Uutta kotia kohti

Ota yhteyttä lähimpään Kontio-myyjään niin taloprojekti lähtee eteenpäin jouhevasti. Poimi tästä lehdestä ensin parhaat palat niin pääsette heti oikeaan suuntaan. Voit miettiä seuraavia asioita etukäteen:

- Parhaiten tarpeisiin sopiva talomalli
- Nurkkaratkaisu ja Classic- tai Future-tyylisuunta
- Mieluinen värimaailma. Kontio-myyjältä löytyy lisää vaihtoehtoja.
- Kannattaa selvittää rakennuspaikkaa koskevat kaavamääräykset paikallisesta rakennusvalvonnasta. Se voi vaikuttaa mm. kattotyypin valintaan.

Seuraavassa vaiheessa kun sopimus on tehty, päästään tekemään tarkempia valintoja Kontio Living tyyli- ja pintamateriaalivaihtoehtoihin sekä keittiö- ja kiintokaluste-suunnittelu voidaan aloittaa.

Saat tunnukset omaan OmaKontioon, johon tallennamme kaikki projektiin liittyvät tiedostot.



[www.kontio.fi](http://www.kontio.fi)

Löydä lisää talomalleja ja Kontio-myyjien yhteystiedot



KontiotuoteOy

Viimeisimmät kontio-kuulumiset ja taloesittelyjen tiedot.



@kontiofi

Inspiraatiota



KontioLogHouses

Rakennusten esittelyvideoita – tutustu kontioarkkitehtuuriin videoiden kautta.



# Lundia®



## MEILTÄ SAAT SUUNNITTELU- PALVELUA VELOITUKSETTA

Tervetuloa Lundialle

LUNDIA LANTERNA  
VARIKKOTIE 2  
00880 HELSINKI

LUNDIA KÄPYLÄ  
MÄKELÄNKATU 84  
00610 HELSINKI

LUNDIA TURKU/RAISIO  
ITÄNIITYNTIE 14  
21280 RAISIO

